

K A T A L R G

Member of
Numatic
Group



NUMATIC
D E U T S C H L A N D

Herausgeber

Numatic International GmbH
Fränkische Straße 15–19
D-30455 Hannover
Tel. +49 (0)511 98 42 16 0
Fax +49 (0)511 98 42 16 20
www.numatic.de

Konzeption und Gestaltung

mwi musselmann wulz intermedia GbR
89407 Dillingen
www.mwici.de

Druck und Verarbeitung

frey+mareis - druck+medien GmbH
89075 Ulm
www.frey-mareis.de

©2015 Numatic International GmbH

Dieser Katalog ist urheberrechtlich geschützt. Vervielfältigung, Übersetzung, Mikroverfilmung und Einspeicherung in elektronische Systeme, insbesondere zu kommerziellen Zwecken, sind ohne Zustimmung des Herausgebers unzulässig.

Keine Gewähr und Haftung bei fehlerhaften und unterbliebenen Eintragungen. Änderungen vorbehalten. Mit Erscheinen dieses Kataloges verlieren alle vorhergehenden Kataloge ihre Gültigkeit.



Scannen Sie den abgebildeten Code mit einer QR-Code-App auf Ihrem Smartphone und laden sich den Katalog herunter. Ein mobiler Zugang zum Numatic-Produktsortiment ist dadurch jederzeit möglich!

Editorial	3
Unternehmen	4–5
Philosophie	6–7
Service	8–9
Finanzierung	10–11
ServiceOne	12–13
Nachhaltigkeit	14–15
Schulungen	16–17
SAUGGERÄTE	18–57
EU-Energie-Label	20–21
DesignKonzept	23
Staubsauger	24–28
Batteriesauger	29
Bürstsauger	30–31
Feinstaubsauger	32–33
Nass-/Trockensauger	34–35
Wassersauger	36–39
Sprühextraktionsgeräte	40–41
Zubehör Sauger	42–57
EINSCHIEBENMASCHINEN	58–73
Einschiebenmaschinen	60–68
Zubehör Einschiebenmaschinen	69–73
SCHEUERSAUGMASCHINEN	74–107
Scheuersaugmaschinen RED-LINE	77
Scheuersaugmaschinen BLUE-LINE	78–89
Scheuersaugmaschinen VARIO-LINE	90–97
Zubehör Scheuersaugmaschinen	102–107
REINIGUNGSWAGEN	108–145
Reinigungswagen MidMop	114–115
Reinigungswagen ComCar	116–117
Reinigungswagen ProCar	118–123
Reinigungswagen TopCar	124–129
Zubehör Reinigungswagen	130–145
HOTELWAGEN	146–155
Hotelwagen	148–150
Wäschewagen	151–152
Zubehör Hotelwagen	153–155
ServiceNetz Pro (Karte)	156
Produktübersicht	157–158

NUM
DEUTSCHL

Member of
Numatic
Group



Wir schauen nach vorn!

Sehr geehrte Damen und Herren,

mit diesem Katalog stellen wir Ihnen unsere Produktwelt 2016 vor. Sie finden darin leistungsstarke Maschinen und Geräte für die professionelle gewerbliche Reinigung – hochwertig in der Verarbeitung, innovativ in Technik und Design.

Die Produktwelt von Numatic beinhaltet jedoch weit mehr. Mit technischen Systemen und Servicekonzepten aus der unmittelbaren Anwendungspraxis heraus schaffen wir Lösungen für ein erfolgreiches Facility Management. Und wir schauen weiter nach vorn.

In Sachen Umweltschutz und Nachhaltigkeit übernehmen wir Verantwortung, im Fortbildungswesen mit unseren bundesweit 14 Schulungszentren PraxisCenter Pro und bei der Vertriebsqualität mit einem zertifizierten Händlernetz, dem ServiceNetz Pro by Numatic.

Die Unternehmensstrategie von Numatic Deutschland ist damit klar formuliert: Sie will die Position am Markt ausbauen, das Profil schärfen, Glaubwürdigkeit festigen, nachhaltige Werte schaffen und offen sein für neue Entwicklungen.

Wir laden Sie ein, dabei zu sein und freuen uns auf Ihr Interesse!



Andreas König,
Geschäftsführer





Numatic International – Tradition aus England

Numatic International Ltd. wurde im Jahr 1969 in Crewkerne, England gegründet. Angefangen hat alles mit sechs Mitarbeitern in sehr beengten Verhältnissen. Schon 1971 musste der Betrieb aus Kapazitätsgründen nach Yeovil umziehen.

Unter dem neuen Dach wurde mit dem NV-2 der erste gewerbliche Staubsauger entwickelt. Kurz danach folgte der Prototyp der heutigen Staubsaugerfamilie, der NV-250. Beide Geräte verfügten über ein Metallgehäuse und waren damit so stabil konstruiert, dass viele Geräte noch heute im Einsatz sind.

Ab 1973 folgten die ersten Bodenpflegemaschinen sowie Nass- und Trockensauger für die professionelle Reinigungsindustrie. Die Produktion forderte weiteren Raum, so dass 1974 ein Firmengelände

in Beaminster bezogen wurde, an dem Numatic weitere 16 Jahre über seinen Sitz haben sollte. Hier schlug auch die Geburtsstunde von HENRY – dem Staubsauger, der seit 1981 in aller Welt bekannt wurde und für spektakuläre Verkaufszahlen sorgt.

Um noch wettbewerbsfähiger zu sein, folgte dann für viele wichtige Bauteile die konsequente Umstellung auf Eigenproduktion. Oberstes Ziel war dabei die Optimierung der Produkte für den harten Einsatz bei unterschiedlichsten industriellen Anforderungen.

1990 wurde das Werk nach Chard verlagert. Von hier aus entwickelte sich Numatic in den letzten zwei Jahrzehnten zum international anerkannten Hersteller professioneller Maschinen und Geräte. Auf einer Fläche von zehn Hektar arbeiten

heute 850 Mitarbeiter rund um die Uhr. 5.000 Produkte werden täglich gefertigt – überwiegend in hochmodernen, vollautomatisierten Anlagen.

Weltweit ist Numatic in 65 Ländern über Generalimporteure und mit fünf eigenen Niederlassungen vertreten.



Numatic in Deutschland

Die Numatic International GmbH in Deutschland wurde im Oktober 2002 als hundertprozentige Tochtergesellschaft der Numatic International Ltd. England gegründet.

Numatic Deutschland mit Hauptsitz in Hannover und einer Niederlassung in Köln verfügt über ein bundesweites Vertriebs- und Servicenetz mit über 100 qualifizierten Fachgroßhändlern. Zusammen mit den Numatic-Fachberatern vor Ort gewährleisten sie ein optimales Produkt- und Servicemanagement.

In Hannover werden auf 5.000 m² ständig ca. 7.000 Maschinen und Geräte, Zubehör- und Ersatzteile vorgehalten. Moderne Logistik sorgt für die schnelle Verfügbarkeit der Artikel.

Numatic Deutschland ist auch für den Vertrieb in Österreich und in der Schweiz zuständig.







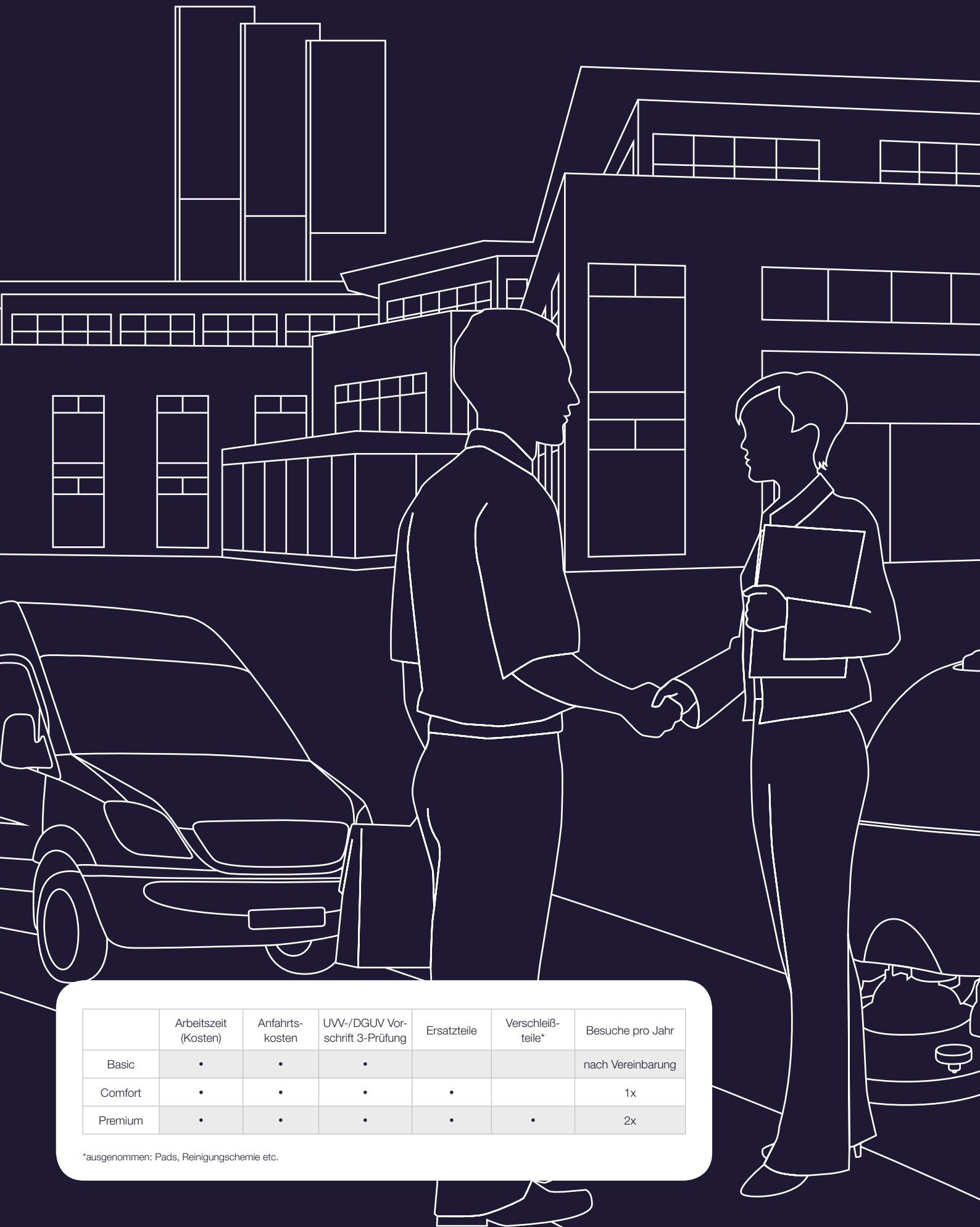
Bilder v. oben n. unten:
Heiko Falk (Verkaufsleitung)
Birte Lahmann (Geschäftsleitung),
John Fogarty (Innendienstleitung).

Kunde im Fokus

Arbeitsprozesse optimieren, Produktivität erhöhen, Kosten einsparen – Kundenorientierung und Servicebereitschaft stehen bei Numatic Deutschland im Fokus der Firmenphilosophie. Damit stellen wir uns den immer neuen Anforderungen des Marktes mit Effizienz und Glaubwürdigkeit, vor allem auch vor dem Hintergrund nachhaltiger Entwicklungen.

Unser Auftrag: Täglich neues Vertrauen gewinnen

Wir wollen das Vertrauen unserer Kunden gewinnen, erhalten und ausbauen. Unsere Teams in der Hauptverwaltung in Hannover, in den Niederlassungen in Köln und in der Schweiz, sowie an unserem Vertriebsstandort in Österreich leisten dafür täglich beste Arbeit.



	Arbeitszeit (Kosten)	Anfahrtskosten	UUV-/DGUV Vorschrift 3-Prüfung	Ersatzteile	Verschleißteile*	Besuche pro Jahr
Basic	•	•	•			nach Vereinbarung
Comfort	•	•	•	•		1x
Premium	•	•	•	•	•	2x

*ausgenommen: Pads, Reinigungschemie etc.

Top-Service bundesweit

Das ServiceNetz Pro by Numatic ist ein leistungsstarkes Beratungs-, Vertriebs- und Servicenetz mit 33 Stützpunkten in Deutschland. Viele Kundenzielgruppen, wie z. B. Gebäudereiniger oder Industriebetriebe, sind auf die permanente Einsatzbereitschaft ihrer Maschinenteknik angewiesen.

33 Stützpunkte bundesweit

Das flächendeckende ServiceNetz Pro by Numatic garantiert den schnellen und fachgerechten Service – und das zu festen Konditionen und im Rahmen geprüfter Serviceabläufe! Die TÜV-Zertifizierung unserer ServiceNetz Pro-Partner ist dabei ein wichtiges Leistungsmerkmal. Mit regelmäßigen Audits werden die Ergebnisse des Qualitätsmanagements ständig überwacht.

TÜV-Zertifizierung und regelmäßige Audits

Für eine langfristige Serviceplanung, optimale Funktionalität und Werterhalt empfehlen wir unsere Serviceverträge. So können Sie sich voll und ganz auf Ihr Kerngeschäft konzentrieren. Mit einem individuellen Servicevertrag bieten wir beste Vertragskonditionen, die speziell auf Ihre Bedürfnisse zugeschnitten sind. Alternativ können Sie auch ein standardisiertes Vertragsangebot wählen:

- Numatic BASIC Servicevertrag
- Numatic COMFORT Servicevertrag
- Numatic PREMIUM Servicevertrag

Serviceverträge und Versicherung

Alle Serviceleistungen werden durch qualifiziertes Personal des ServiceNetz Pro by Numatic sorgfältig durchgeführt. Nicht nur die vorhersehbaren Risiken sind bei uns kalkulierbar. Vollenden Sie Ihr Vertragsprofil durch eine komplette Maschinenversicherung! Wir leisten Entschädigungen für unvorhersehbare Schadensfälle und sogar bei Zerstörung der versicherten Maschinen. Gerne beraten wir Sie persönlich über unser Serviceprogramm und senden Ihnen die allgemeinen Wartungs- und Versicherungsbedingungen zu.


ServiceNetz Pro



by Numatic







Optimale Finanzierung

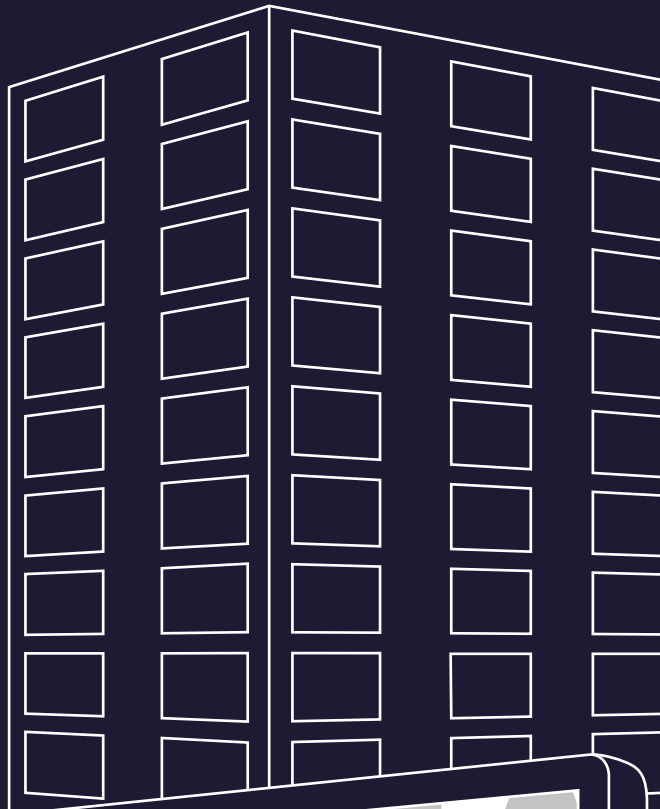
Zum Numatic-Servicekonzept gehört auch die optimale Finanzierung. Nicht immer ist der Kauf eines Wirtschaftsguts die beste Entscheidung. Ob Kauf, Leasing, Miete, Mietkauf oder Objektfinanzierung für Sie das Richtige ist, entscheiden wir gern gemeinsam. Im Bereich der Objektfinanzierung bietet Numatic eine sehr interessante Möglichkeit an: den OBJEKT-FULL-SERVICE.

Objektfinanzierung mit Full-Service

Diese Alternative deckt die komplette Ausstattung Ihres Objektes ab – optimal für Neu- und Großanschaffungen – da der Wert aller Objekte in den Vertrag fest einkalkuliert wird. Angefangen vom Maschinenbedarf bis hin zu Reinigungswägen und Zubehörteilen werden dabei sogar die Verbrauchsmaterialien abgedeckt und bequem in monatlichen Raten beglichen.

Zusatzleistungen inklusive

Das Besondere bei dieser Finanzierungsform ist allerdings, dass auch Produkte außerhalb des Numatic-Produktprogramms, wie z. B. Waschmaschinen, mitfinanziert werden können. Selbstverständlich kümmern wir uns auch um Wartung, UVV-/DGUV Vorschrift 3-Prüfungen, Ersatzteile, Versicherung – ganz wie Sie es wünschen. Egal welche Finanzierungsart Sie bevorzugen: Auf Numatic können Sie zählen!





ServiceOne – für mehr Effizienz!

Numatic ServiceOne ist die neue App für die innovative Maschinen- und Geräteverwaltung. Zuverlässig und vorausschauend, lässt sie die Produktivität um ein Vielfaches steigen. ServiceOne ermöglicht effizientes Flottenmanagement auf einfache und intelligente Art und Weise.

- Einfach zu bedienen via Smartphone (mobile client)
- Schnelle Inventarisierung der Geräte direkt im Objekt
- Jährliche Aufnahme der Inventur via Smartphone
- Einfache Beauftragung von Reparaturen direkt vor Ort
- Kostenmanagement für die gesamte Maschinenflotte
- DGUV (BGV A3) Übersicht mit elektronischem Datenmanagement
- Herstellerunabhängige Verwaltung des Maschinen- und Geräteparks (z. B. Fremd- und Bestandsgeräte)
- Offline-Version für Objekte ohne Datenempfang
- Echtzeitverarbeitung der Objektdaten



Der Numatic-Energiekostenrechner ermittelt das Einsparpotenzial für Objekte einfach und schnell. Die Kosteneinsparung bei Numatic-Staubsaugern ist erheblich. Das wichtigste Ergebnis ist aber die Verringerung der Umweltbelastung dank des niedrigeren Energieverbrauchs.

Nachhaltigkeit – wir übernehmen Verantwortung

Seit über 40 Jahren entwickelt Numatic professionelle Maschinen und Geräte für die gewerbliche Reinigung und gewährleistet mit gut geschulten Fachberatern optimale Beratung und ausgezeichneten Service. Damit geben wir uns aber nicht zufrieden. In Sachen Umweltschutz und Nachhaltigkeit sehen wir die energieeffiziente Ausstattung unserer Geräte als Grundbeitrag für jedes zukunftsorientierte Unternehmen.

Vorbildliche Energieeffizienz

Alle Staubsauger zum Beispiel sind äußerst energieeffizient. Numatic geht aber noch einen Schritt weiter und erfüllt schon jetzt die Voraussetzungen der EU-Richtlinien 2017.

Schon bei der Produktion werden Ressourcen eingespart und Lieferanten nach ihrer gesellschaftlichen und ökologischen Verantwortung ausgesucht. Mit der Umstellung auf umweltfreundliche und nachhaltige Verfahren im gesamten Herstellungs- und Vertriebsprozess erfüllen wir Anforderungen, die weit über die Auflagen des Gesetzgebers hinausgehen.


Damit entspricht das Umweltmanagement von Numatic voll und ganz dem Anforderungsprofil von DIN EN ISO 14001.

Aktiver Partner von Nachhaltigkeitsinitiativen

Unsere Philosophie ist es, diese Ziele nicht nur aufrecht zu erhalten, sondern weiter auszubauen. Numatic engagiert sich zusätzlich in Deutschland als Premium-Partner der Branchenplattform BLUE-STANDARD für nachhaltige Strategien in Unternehmen und kooperiert mit der Nachhaltigkeitsinitiative des VDMA Blue Competence.

So übernehmen wir Verantwortung.







Wissen für morgen

Mit unseren Seminaren im PraxisCenter Pro an bundesweit 14 Standorten stehen wir unseren Kunden in Fragen der Personalschulung aktiv zur Seite. Wir bedienen alle wichtigen Themen von der Reinigungs- bis zur Verfahrenstechnik, von der Kundenkommunikation bis zur Mitarbeiterführung. Auf über 40 verschiedenen Bodenbelägen kann das Erlernte direkt vor Ort umgesetzt werden. Der Mehrwert: Gut ausgebildete Mitarbeiter agieren qualifizierter, motivierter und nicht zuletzt auch kundenfreundlicher. Das Gesamtergebnis ist nicht zuletzt auch kostensparend.

Unser Schulungsprogramm – dynamisch und bedarfsgerecht

Durch die enge Zusammenarbeit mit Gebäudedienstleistern entwickeln wir unser Schulungsprogramm ständig weiter und passen es den veränderten Marktsituationen an. Alle Schulungen werden von Profis der Reinigungsbranche durchgeführt. So gewährleisten wir ein hohes Maß an Aktualität, Innovation und bedarfsgerechter Weiterbildung – und damit Wissen für morgen.

S

A

G

E

Ä

A

T

F

UIC

EP

EU-Energie-Label	20–21
DesignKonzept	23
Staubsauger	24–28
Batteriesauger	29
Bürstsauger	30–31
Feinstaubsauger	32–33
Nass-/Trockensauger	34–35
Wassersauger	36–39
Sprühextraktionsgeräte	40–41
Zubehör Sauger	42–53
Zubehörsets	54–57

TRANSPARENZ DURCH EU-ENERGIE-LABEL

Das EU-Energie-Label zeigt klar und deutlich alle wichtigen Informationen und Leistungsmerkmale an, die bei der Wahl eines neuen Staubsaugers von Bedeutung sind.

Diese Transparenz bietet eine hilfreiche Orientierung bei der Kaufentscheidung der Verbraucher.

Angezeigt werden u. a. die Energieeffizienz-Klasse, die Reinigungsklassen auf Teppich und Hartboden, Staubemission und Lautstärke.

Seit September 2014 dürfen von den Herstellern nur noch Staubsauger mit einer Leistung von unter 1.600 Watt produziert werden. Der Verbrauch eines Gerätes der Energieeffizienzklasse A liegt dann bei weniger als 850 Watt.

Dieser Wert gibt allerdings nur Informationen zum Energieverbrauch wieder – die Saugleistung hängt von mehreren Eigenschaften des kompletten Saugsystems ab!

- Alle Numatic Staubsauger überzeugen durch eine neue Motortechnik und sind äußerst energieeffizient.
- Diese Erklärung entspricht der EU-Verordnung und den Etikettierungsregeln für Hersteller gemäß (EU)665/2013.
- Die angegebenen Zahlen sind durch ein geprüftes, unabhängiges Testverfahren ermittelt worden.


Das EU-Energie-Label – alle Informationen auf einen Blick:

Name des Herstellers



PPR

Modellkennung



Energieeffizienz

Die geringere Aufnahmeleistung ist das Hauptkriterium des neuen Energie-Labels: Hier liegt der Ursprung und dient als der wichtigste Anhaltspunkt.

Staubemissionsklasse

Diese ist ein Indikator für saubere Ausblauluft: Gemessen werden die entweichenden Partikel in der Luft. Hier spielen die Dichtigkeit des Geräts sowie die Qualität des Filters eine wichtige Rolle.

ENERGIA · ЕНЕРГИЯ · ΕΝΕΡΓΕΙΑ
ENERGIJA · ENERGY · ENERGIE · ENERGI

25.2 kWh/annum

Durchschnittlicher jährlicher Energieverbrauch

Zugrunde gelegt wird hier ein Durchschnittshaushalt mit 87qm Wohnfläche und 50 Reinigungsvorgängen pro Jahr. Der Wert ist von der tatsächlichen Nutzung des Geräts abhängig.

ABCDEF G

72 dB

Schalleistungspegel

Gibt das Geräuschlevel eines Staubsaugers in dB(A) an. Auch diese Kategorie ist äußerst wichtig, denn einige Dezibel mehr oder weniger entscheiden über ein wirklich angenehmes Arbeiten.

Der angegebene dB(A)-Wert entspricht dem bisherigen „1-Meter-Test“ mit 60 dB(A).

Teppichreinigungsklasse

Für diese Kategorie wird ein standardisierter Testteppich verwendet. Gemessen wird die Menge an Staub, die mit einem leeren Beutel bzw. Behälter aufgenommen werden kann.

ABCDEF G

ABCDEF G

Hartbodenreinigungsklasse

Für diesen Test wird eine mit Staub gefüllte Ritze auf einer hölzernen Prüfplatte genutzt. Gemessen wird die Menge an Staub, die mit einem leeren Beutel bzw. Behälter aufgenommen werden kann.

665/2013 - I

SPAREN SIE ENERGIE!

Das Einsparpotenzial für Ihre Objekte lässt sich einfach und schnell mit dem unten abgebildeten Energiekostenrechner ermitteln. Selbstverständlich hängt die Ersparnis davon ab, wie lange das Gerät pro Tag im Einsatz ist, welchen Energieversorger Sie gewählt haben und wie oft Sie in der hohen Leistungsstufe arbeiten. Unsere Berechnungen haben ergeben, dass das Einsparpotenzial erheblich ist. Deutlich verstärkt wird diese Ersparnis durch die enorm steigenden

Strompreise. Das wichtigste Ergebnis ist und bleibt die Verringerung der Umweltbelastung dank des niedrigeren Energieverbrauchs.

Die neue Staubsauger-Technologie von Numatic erreicht eine Energieersparnis bei verbesserter Staubaufnahme. Und das gilt auf Hart- genauso wie auf textilen Böden! Lassen Sie sich von Ihrem Numatic-Fachberater Ihre individuelle Öko-Bilanz erstellen.

Energie gespart schon mit dem ersten Einschalten!



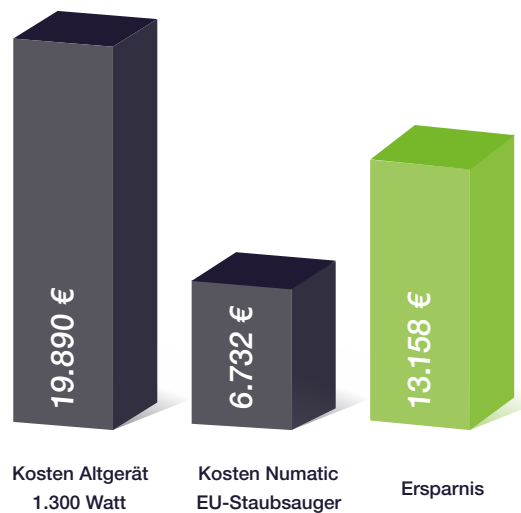
Numatic – Energiekostenrechner
Staubsauger PPR200-12

Anzahl Sauger	100
Einsatz am Tag in Stunden	3
Jahresarbeitsstage	255
Preis kWh	0,20 €
Wattzahl Altgerät	1.300
Wattstufe Numatic (Maximal)	620
Wattstufe Numatic (Minimal)	420
Mix (Maximale Wattstufe)	10
Mix (Minimale Wattstufe)	90

Kosteneinsparung pro Jahr: 13.158,00 €

Einsparung CO₂-Emission pro Jahr 40.527 kg

Ökobilanz Vergleich Altgerät / EU-Staubsauger PPR200-12



HOCHWERTIG, INNOVATIV UND LEISTUNGSSTARK

Das Numatic Staubsauger-Programm besteht aus besonders hochwertigen und leistungsstarken Geräten für den professionellen Einsatz

Leistung/Langlebigkeit

Die Numatic Staubsauger werden mit sehr leistungsstarken Hochleistungsmotoren ausgestattet. Dieser Qualitätsmotor erreicht eine Laufzeit von bis zu 2.000 Arbeitsstunden und gewährleistet somit eine überdurchschnittlich hohe Lebensdauer.

Kompatibilität

Bei den über 200 verschiedenen Staubsauger-Modellen passen viele Komponenten zusammen. Daraus entstehen Vorteile bei der Ersatzbeschaffung, im Service und bei der Wartung der Geräte. Die Folgekosten werden deutlich reduziert! Dies wurde auch bei den neuen Staubsaugern konsequent umgesetzt. Die neuen Saugmotoren, Schläuche, Düsen usw. können ebenfalls an den Vorgängermodellen verbaut werden.

Kabelsystem

90% der Ausfälle bei Staubsaugern werden durch Kabelschäden verursacht. Numatic rüstet das Staubsauger-Programm überwiegend mit einem Profi-Kabelschnellwechselsystem oder einem Profi-Kabelaufrollsystem aus. Die bewährten PPR- und PPT-Modelle werden sogar mit einem steckbaren Kabelaufrollsystem ausgestattet!

Filterleistung

Durch den konsequenten Einsatz der (H)EPA-Vliesstaubbeutel und dem Tritex-Filterssystem wird bei allen Numatic

Staubsaugern die (H)EPA-Filterklasse E11 erreicht. Dies entspricht der EU-Filterklasse C.

HiPro Kombidüse

Die Numatic Staubsauger-Modelle werden mit einer hochwertigen HiPro Kombidüse ausgestattet (NVP180-21 mit Kombidüse). Durch die effiziente Luftführung der Düse wird die Schmutzaufnahme am Boden erheblich gesteigert.

Saugmotor


Die Generation von Hochleistungsmotoren zeichnet sich durch einen geringeren Stromverbrauch, mit gleichzeitiger Steigerung der Saugleistung aus.

Des Weiteren wurde der Geräuschpegel erheblich reduziert. Eine Erhöhung der Lebensdauer auf bis zu 2.000 Arbeitsstunden ist ein weiterer Vorteil.

FloMax Saugschlauch

Der FloMax Saugschlauch erhöht die Saugleistung der Numatic-Staubsauger. Die optimale Luftführung des FloMax wird durch die Bauform und durch das geschlossene Luftsystem erreicht. Am Anschlussstück zum Kessel hat der FloMax einen Durchmesser von 38 mm. Er verringert sich bis zur Düse auf 32 mm. Durch die Verjüngung erhöht sich deutlich der Luftdurchsatz an der Düse.

BITTE BEACHTEN



(H)EPA-FLO-Filterbeutel: Höhere Filter- und Saugleistung sowie eine bessere Aufnahme von Schmutzpartikeln. Alle Geräte mit diesem Symbol erreichen Filterklasse E11.



Energy-Save: Diese Geräte erreichen die neue Energieeffizienzklasse A. Lassen Sie sich eine individuelle Ökobilanz zu Ihren Objekten durch uns erstellen!



Kabelschnellwechselsystem: Defekte Kabel verursachen ca. 90% der Geräteschäden. Das Numatic Kabelschnellwechselsystem ermöglicht den einfachen und schnellen Austausch der Zuleitung direkt vor Ort im Objekt ohne Fachpersonal.



Batterie: Diese Modelle sind mit dem modernen Lithium-Ionen-Akku ausgestattet.

DAS NUMATIC EIGENMARKEN-KONZEPT

Unser Produkt – Ihre Corporate Identity

Ihre Corporate Identity unterscheidet Sie auf den ersten Blick von anderen Anbietern. Setzen Sie deshalb Ihren guten Namen und unsere Technologie überzeugend beim Kunden ein! Das Numatic Eigenmarken-Konzept bietet dafür viele Vorteile: Geringe Abnahmemengen, faire Druckkosten, große Farbauswahl. Und die gesamte Abwicklung aus einer Hand!

Werben Sie ganz einfach mit Ihrem guten Namen!

Lassen Sie Ihr Firmenlogo ganz einfach auf die Produkte drucken. Wir benötigen dafür lediglich Ihr Firmenlogo als Vektorgrafik (z. B. EPS-Datei) oder einer anderen hochauflösenden Bilddatei (mind. 300 dpi in Originalgröße). Aus dieser Datei wird anschließend eine Druckplatte erstellt.

Die Kosten für die Erstellung der Druckplatte belaufen sich einmalig auf 69,00 € (je Logogröße).



Staubsauger mit Logo

- Mögliche Logo-Positionen: Kessel links, Kessel rechts
- Logodarstellung: einfarbig
- Mögliche Farben: schwarz, weiß, blau, rot, grün, gelb (weitere Farben auf Anfrage)
- Lieferzeit: auf Anfrage
- Abnahmemenge: 12 Stück/Bestellung



Max. bedruckbarer Bereich Kessel
(rechts/links):


100 x 70 mm

Druckkosten:

ab 12 Stück
6,00 € je Druckposition und Gerät

Farbauswahl für Logodruck

(weitere Farben auf Anfrage)



STAUBSAUGER PPR200-12 – ROT „HENRY plus“

inklusive Zubehörset AS1 32 mm (Details siehe S. 54, Abb. S 122)

Der Henry plus ist ein millionenfach bewährter Profi-Trockensauger. Das Gerät ist mit einem sehr effizienten und langlebigen Hochleistungsmotor (Ametek/Lamb) ausgestattet. Die Energieaufnahme ist bei diesem leistungsstarken Gerät umschaltbar von 420 auf 620 Watt und entspricht somit der Energieeffizienzklasse A. Der Henry plus verfügt über ein einzigartiges Kabelaufrollsystem mit Schnellwechselfunktion. Zur leichten und platzsparenden Aufbewahrung des Saugrohrs und der Bodendüse ist das Gerät mit einer Parkfunktion ausgestattet. Im Lieferumfang enthalten ist das professionelle Zubehörset AS1 mit stabilen VA-Saugrohren, trittfestem FloMax Saugschlauch, robuster HiPro Kombidüse und umfangreichem Kleinteile-Zubehör. Die neue Hi-Pro Kombidüse gewährleistet eine optimale Saugleistung auf allen Bodenbelägen.

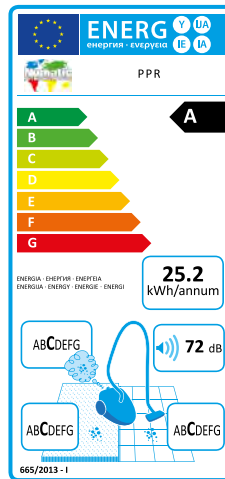
Art.-Nr.: 900189

235,00 €



Sonderzubehör 32 mm

		EUR
601572	Kombidüse 270 mm mit Edelstahl-Bodenplatte und Clip	21,50
601530	HighEfficient (HE)-Bodensaugdüse 300 mm, flache Bauform	21,50
601823	Trockensaugdüse 300 mm mit Bürste/Bürste und Laufrollen	21,50
601227	Turbodüse 270 mm luftangetrieben, flache Bauform, schwarz	61,70
604015	(H)EPA-FLO Vliesstaubbeutel NVM-1CH (1 VE = 10 Stück)	13,90
604165	Tritex-Primärfilter 305 mm	30,00
604311	Microtex-Kombi-Filter 305 mm	61,80
236156	Zuleitung 2-adrig, 12,5 m x 1.00 mm, NuCable, schwarz	25,80



Motor	Nennspannung	Behälterinhalt	Kabel	Gewicht	Abmessungen
420/620 W	230V AC 50 HZ	9 Liter	12,5 m	6,9 kg	355 x 355 x 415 mm

STAUBSAUGER PPR200-12 – BLAU „HENRY plus“

inklusive Zubehörset AS1 32 mm (Details siehe S. 54, Abb. S 122)

Der Henry plus ist ein millionenfach bewährter Profi-Trockensauger. Das Gerät ist mit einem sehr effizienten und langlebigen Hochleistungsmotor (Ametek/Lamb) ausgestattet. Die Energieaufnahme ist bei diesem leistungsstarken Gerät umschaltbar von 420 auf 620 Watt und entspricht somit der Energieeffizienzklasse A. Der Henry plus verfügt über ein einzigartiges Kabelaufrollsystem mit Schnellwechselfunktion. Zur leichten und platzsparenden Aufbewahrung des Saugrohrs und der Bodendüse ist das Gerät mit einer Parkfunktion ausgestattet. Im Lieferumfang enthalten ist das professionelle Zubehörset AS1 mit stabilen VA-Saugrohren, trittfestem FloMax Saugschlauch, robuster HiPro Kombidüse und umfangreichem Kleinteile-Zubehör. Die neue Hi-Pro Kombidüse gewährleistet eine optimale Saugleistung auf allen Bodenbelägen.

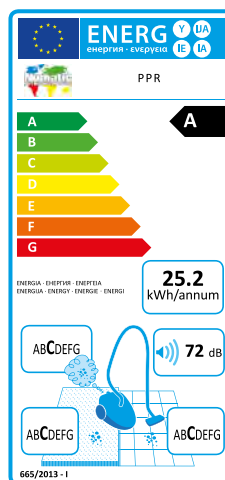
Art.-Nr.: 900190

235,00 €



Sonderzubehör 32 mm

		EUR
601572	Kombidüse 270 mm mit Edelstahl-Bodenplatte und Clip	21,50
601530	HighEfficient (HE)-Bodensaugdüse 300 mm, flache Bauform	21,50
601823	Trockensaugdüse 300 mm mit Bürste/Bürste und Laufrollen	21,50
601227	Turbodüse 270 mm luftangetrieben, flache Bauform, schwarz	61,70
604015	(H)EPA-FLO Vliesstaubbeutel NVM-1CH (1 VE = 10 Stück)	13,90
604165	Tritex-Primärfilter 305 mm	30,00
604311	Microtex-Kombi-Filter 305 mm	61,80
236156	Zuleitung 2-adrig, 12,5 m x 1.00 mm, NuCable, schwarz	25,80



Motor	Nennspannung	Behälterinhalt	Kabel	Gewicht	Abmessungen
420/620 W	230V AC 50 HZ	9 Liter	12,5 m	6,9 kg	355 x 355 x 415 mm

PROFI-STAUBSAUGER PPR200-12 – ROT

inklusive Zubehörset AS1 32 mm (Details siehe S. 54, Abb. S 122)

Der PPR200 ist ein millionenfach bewährter Profi-Trockensauger. Das Gerät ist mit einem sehr effizienten und langlebigen Hochleistungsmotor (Ametek/Lamb) ausgestattet. Die Energieaufnahme ist bei diesem leistungsstarken Gerät umschaltbar von 420 auf 620 Watt und entspricht somit der Energieeffizienzklasse A. Der PPR200 verfügt über ein einzigartiges Kabelaufrollsystem mit Schnellwechselfunktion. Zur leichten und platzsparenden Aufbewahrung des Saugrohrs und der Bodendüse ist das Gerät mit einer Parkfunktion ausgestattet. Im Lieferumfang enthalten ist das professionelle Zubehörset AS1 mit stabilen VA-Saugrohren, trittfestem FloMax Saugschlauch, robuster HiPro Kombidüse und umfangreichem Kleinerteile-Zubehör. Die neue HiPro Kombidüse gewährleistet eine optimale Saugleistung auf allen Bodenbelägen.

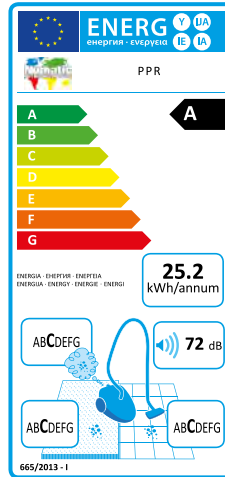
Art.-Nr.: 900156

235,00 €



Sonderzubehör 32 mm

		EUR
601572	Kombidüse 270 mm mit Edelstahl-Bodenplatte und Clip	21,50
601530	HighEfficient (HE)-Bodensaugdüse 300 mm, flache Bauform	21,50
601823	Trockensaugdüse 300 mm mit Bürste/Bürste und Laufrollen	21,50
601227	Turbodüse 270 mm luftangetrieben, flache Bauform, schwarz	61,70
604015	(H)EPA-FLO Vliesstaubbeutel NVM-1CH (1 VE = 10 Stück)	13,90
604165	Tritex-Primärfilter 305 mm	30,00
604311	Microtex-Kombi-Filter 305 mm	61,80
236156	Zuleitung 2-adrig, 12,5 m x 1.00 mm, NuCable, schwarz	25,80



Motor	Nennspannung	Behälterinhalt	Kabel	Gewicht	Abmessungen
420/620 W	230V AC 50 HZ	9 Liter	12,5 m	6,9 kg	355 x 355 x 415 mm

PROFI-STAUBSAUGER PPR200-12 – BLAU

inklusive Zubehörset AS1 32 mm (Details siehe S. 54, Abb. S 122)

Der PPR200 ist ein millionenfach bewährter Profi-Trockensauger. Das Gerät ist mit einem sehr effizienten und langlebigen Hochleistungsmotor (Ametek/Lamb) ausgestattet. Die Energieaufnahme ist bei diesem leistungsstarken Gerät umschaltbar von 420 auf 620 Watt und entspricht somit der Energieeffizienzklasse A. Der PPR200 verfügt über ein einzigartiges Kabelaufrollsystem mit Schnellwechselfunktion. Zur leichten und platzsparenden Aufbewahrung des Saugrohrs und der Bodendüse ist das Gerät mit einer Parkfunktion ausgestattet. Im Lieferumfang enthalten ist das professionelle Zubehörset AS1 mit stabilen VA-Saugrohren, trittfestem FloMax Saugschlauch, robuster HiPro Kombidüse und umfangreichem Kleinerteile-Zubehör. Die neue HiPro Kombidüse gewährleistet eine optimale Saugleistung auf allen Bodenbelägen.

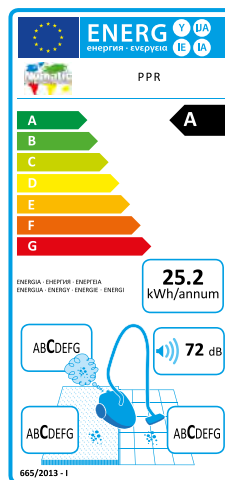
Art.-Nr.: 900151

235,00 €



Sonderzubehör 32 mm

		EUR
601572	Kombidüse 270 mm mit Edelstahl-Bodenplatte und Clip	21,50
601530	HighEfficient (HE)-Bodensaugdüse 300 mm, flache Bauform	21,50
601823	Trockensaugdüse 300 mm mit Bürste/Bürste und Laufrollen	21,50
601227	Turbodüse 270 mm luftangetrieben, flache Bauform, schwarz	61,70
604015	(H)EPA-FLO Vliesstaubbeutel NVM-1CH (1 VE = 10 Stück)	13,90
604165	Tritex-Primärfilter 305 mm	30,00
604311	Microtex-Kombi-Filter 305 mm	61,80
236156	Zuleitung 2-adrig, 12,5 m x 1.00 mm, NuCable, schwarz	25,80



Motor	Nennspannung	Behälterinhalt	Kabel	Gewicht	Abmessungen
420/620 W	230V AC 50 HZ	9 Liter	12,5 m	6,9 kg	355 x 355 x 415 mm

PROFI-STAUBSAUGER NVP180-11

inklusive Zubehörset NA1 32 mm (Details siehe S. 54, Abb. S 124)


Kompakter Profi-Staubsauger für die tägliche Unterhaltsreinigung. Das Gerät ist mit einem sehr leistungsstarken und langlebigen Hochleistungsmotor (Ametek/Lamb) ausgestattet. Das Gerätekabel mit Schnellwechselsystem kann einfach in der Motorkopfblende verstaut werden. Zur leichten und platzsparenden Aufbewahrung des Saugrohrs und der Bodendüse ist das Gerät mit einer Parkfunktion ausgestattet. Im Lieferumfang enthalten ist ein professionelles Zubehörset mit leichten und stabilen Alu-Saugrohren, trittfestem Saugschlauch, robuster Kombidüse mit Edelstahl-Bodenplatte und Kleinteile-Zubehör.

Art.-Nr.: 900248

99,00 €

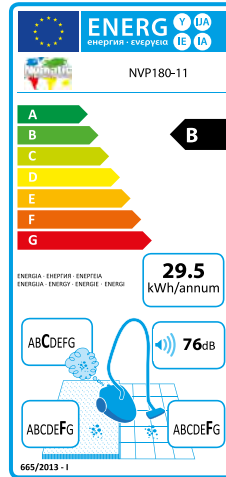
BestPrice

Der garantiert beste Preis in Deutschland!



Sonderzubehör 32 mm

		EUR
601530	HighEfficient (HE)-Bodensaugdüse 300 mm, flache Bauform	21,50
601823	Trockensaugdüse 300 mm mit Bürste/Bürste und Laufrollen	21,50
601829	HiPro Kombidüse 290 mm inkl. Clip	35,50
601227	Turbodüse 270 mm luftangetrieben, flache Bauform, schwarz	61,70
604015	(H)EPA-FLO Vliesstaubbeutel NVM-1CH (1 VE = 10 Stück)	13,90
604165	Tritex-Primärfilter 305 mm	30,00
604311	Microtex-Kombi-Filter 305 mm	61,80
236013	NuCable Zuleitung 2-adrig, 10 m x 1,00 mm, schwarz	18,20
236123	NuCable Zuleitung 2-adrig, 10 m x 1,00 mm, gelb	18,20



Motor	Nennspannung	Behälterinhalt	Kabel	Gewicht	Abmessungen
620 W	230V AC 50 HZ	8 Liter	10 m	5,8 kg	340 x 340 x 350 mm


PROFI-STAUBSAUGER PSP370-11

inklusive Zubehörset AH1 32 mm (Details siehe S. 54, Abb. S 123)

Professioneller Staubsauger für erhöhte gewerbliche Anforderungen. Das Gerät ist mit einem sehr effizienten und langlebigen Hochleistungsmotor (Ametek/Lamb) ausgestattet. Die Energieaufnahme beträgt bei diesem leistungsstarken Gerät 620 Watt und entspricht somit der Energieeffizienzklasse A. Das Gerätekabel mit Schnellwechselsystem kann einfach in der Motorkopfblende verstaut werden. Zur leichten und platzsparenden Aufbewahrung des Saugrohrs und der Bodendüse ist das Gerät mit einer Parkfunktion ausgestattet. Im Lieferumfang enthalten ist das professionelle Zubehörset AH1 mit leichten und stabilen Alu-Saugrohren, trittfestem FloMax Saugschlauch, robuster HiPro Kombidüse und umfangreichem Kleinteile-Zubehör. Die neue HiPro Kombidüse gewährleistet eine optimale Saugleistung auf allen Bodenbelägen.

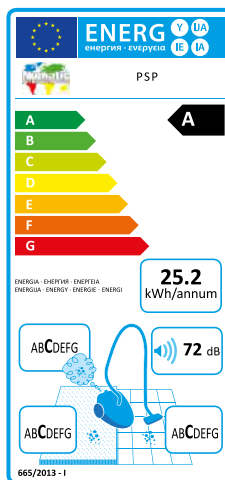
Art.-Nr.: 900108

245,00 €



Sonderzubehör 32 mm

		EUR
601572	Kombidüse 270 mm mit Edelstahl-Bodenplatte und Clip	21,50
601530	HighEfficient (HE)-Bodensaugdüse 300 mm, flache Bauform	21,50
601823	Trockensaugdüse 300 mm mit Bürste/Bürste und Laufrollen	21,50
601227	Turbodüse 270 mm luftangetrieben, flache Bauform, schwarz	61,70
604016	(H)EPA-FLO Vliesstaubbeutel NVM-2BH (1 VE = 10 Stück)	20,90
604165	Tritex-Primärfilter 305 mm	30,00
604311	Microtex-Kombi-Filter 305 mm	61,80
236013	NuCable Zuleitung 2-adrig, 10 m x 1,00 mm, schwarz	18,20
236123	NuCable Zuleitung 2-adrig, 10 m x 1,00 mm, gelb	18,20



Motor	Nennspannung	Behälterinhalt	Kabel	Gewicht	Abmessungen
620 W	230V AC 50 HZ	15 Liter	10 m	6,4 kg	355 x 355 x 480 mm

PROFI-STAUBSAUGER PPT220-12 TROLLEY

inklusive Zubehörset AS1 32 mm (Details siehe S. 54, Abb. S 122)

Der PPT220-12 ist unschlagbar in Ergonomie, Nachhaltigkeit und Anwendung! Durch den Teleskopgriff lässt sich der Trolley-Sauger perfekt transportieren. Der PPT220 ist mit einem sehr effizienten und langlebigen Hochleistungsmotor (Ametek/Lamb) ausgestattet. Die Energieaufnahme ist bei diesem leistungsstarken Gerät umschaltbar von 420 auf 620 Watt und entspricht somit der Energieeffizienzklasse A. Das Gerät verfügt über ein einzigartiges Kabelaufrollsystem mit Schnellwechselfunktion. Zur leichten und platzsparenden Aufbewahrung des Saugrohrs und der Bodendüse ist das Gerät mit einer Parkfunktion ausgestattet. Im Lieferumfang enthalten ist das professionelle Zubehörset AS1 mit stabilen VA-Saugrohren, trittfestem FloMax Saugschlauch, robuster HiPro Kombidüse und umfangreichem Kleinteile-Zubehör. Die neue HiPro Kombidüse gewährleistet eine optimale Saugleistung auf allen Bodenbelägen.

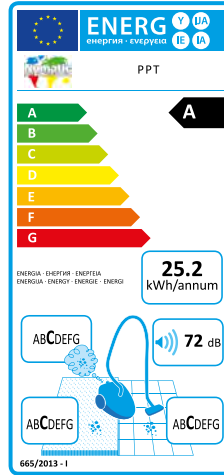
Art.-Nr.: 900275

265,00 €



Sonderzubehör 32 mm

		EUR
601572	Kombidüse 270 mm mit Edelstahl-Bodenplatte und Clip	21,50
601530	HighEfficient (HE)-Bodensaugdüse 300 mm, flache Bauform	21,50
601823	Trockensaugdüse 300 mm mit Bürste/Bürste und Laufrollen	21,50
601227	Turbodüse 270 mm luftangetrieben, flache Bauform, schwarz	61,70
604015	(H)EPA-FLO Vliesstaubbeutel NVM-1CH (1 VE = 10 Stück)	13,90
604165	Tritex-Primärfilter 305 mm	30,00
604311	Microtex-Kombi-Filter 305 mm	61,80
236156	Zuleitung 2-adrig, 12,5 m x 1.00 mm, NuCable, schwarz	25,80



Motor	Nennspannung	Behälterinhalt	Kabel	Gewicht	Abmessungen
420/620 W	230V AC 50 HZ	9 Liter	12,5 m	8,5 kg	355 x 355 x 615 mm

RUCKSACKSAUGER RSV130-11

inklusive Zubehörset AS30 32 mm (Details siehe S. 54, Abb. S 125)

Der Numatic Rucksacksauger zeichnet sich durch sehr guten Tragekomfort und das ergonomisch geformte Gurtsystem aus. Das Gerät ist mit einem sehr effizienten und langlebigen Hochleistungsmotor (Ametek/Lamb) ausgestattet. Die Energieaufnahme beträgt bei diesem leistungsstarken Gerät 620 Watt und entspricht somit der Energieeffizienzklasse A. Das stabile Zubehör-Set AS30 umfasst robuste Edelstahlrohre, trittfesten Saugschlauch, HiPro Kombidüse und Kleinteile-Zubehör.

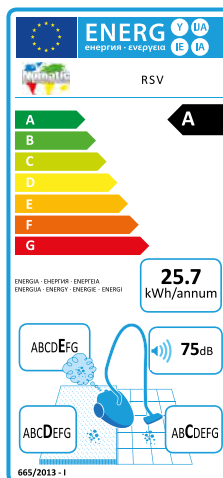
Art.-Nr.: 900327

455,00 €



Sonderzubehör 32 mm

		EUR
601572	Kombidüse 270 mm mit Edelstahl-Bodenplatte und Clip	21,50
601530	HighEfficient (HE)-Bodensaugdüse 300 mm, flache Bauform	21,50
601823	Trockensaugdüse 300 mm mit Bürste/Bürste und Laufrollen	21,50
601227	Turbodüse 270 mm luftangetrieben, flache Bauform, schwarz	61,70
604011	(H)EPA-FLO Vliesstaubbeutel NVM-1AH (1 VE = 10 Stück)	13,90
604168	Tritex-Filter für RSV130-1	61,80
604914	Microtex-Filter für RSV130-1	92,70
220251	Zuleitung 2-adrig, 12,5 m x 1.00 mm	19,70



Motor	Nennspannung	Behälterinhalt	Kabel	Gewicht	Abmessungen
620 W	230V AC 50 HZ	6 Liter	12,5 m	6,0 kg	440 x 360 x 250 mm

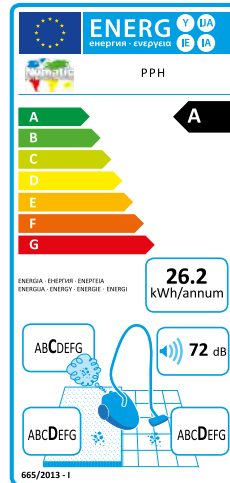
PROFI-STAUBSAUGER PPH320-12

inklusive Zubehörset AS1 32 mm (Details siehe S. 54, Abb. S 122)

Der Profi-Trockenstaubsauger PPH320-12 Hepa ist für den Einsatz mit erhöhten hygienischen Anforderungen, wie z.B. Krankenhäuser, Pflegeeinrichtungen und in der Hotellerie, geeignet. Die im Gerät verbaute Hepa-Filter Kartusche hat einen Abscheidegrad von 99,95 % (Staubkorngröße 0,1 micron). Somit erreicht der PPH320 den Hepa H13 Standard (DIN 1822-1:2009). Nach der Produktion wird die Filterleistung jedes Gerätes geprüft und bescheinigt. Die Energieaufnahme ist umschaltbar von 420 auf 620 Watt und entspricht somit der Energieeffizienzklasse A. Ein einzigartiges Kabelaufrollsystem mit Schnellwechselfunktion und eine Parkposition zur Aufbewahrung des Saugrohrs und der Bodendüse zeichnen den Staubsauger aus. Im Lieferumfang enthalten ist das professionelle Zubehörset AS1 mit stabilen VA-Saugrohren, trittfestem FloMax Saugschlauch, robuster HiPro Kombidüse und ein umfangreiches Kleinteile-Zubehör.

Art.-Nr.: 900489

369,00 €

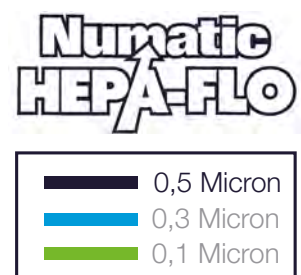
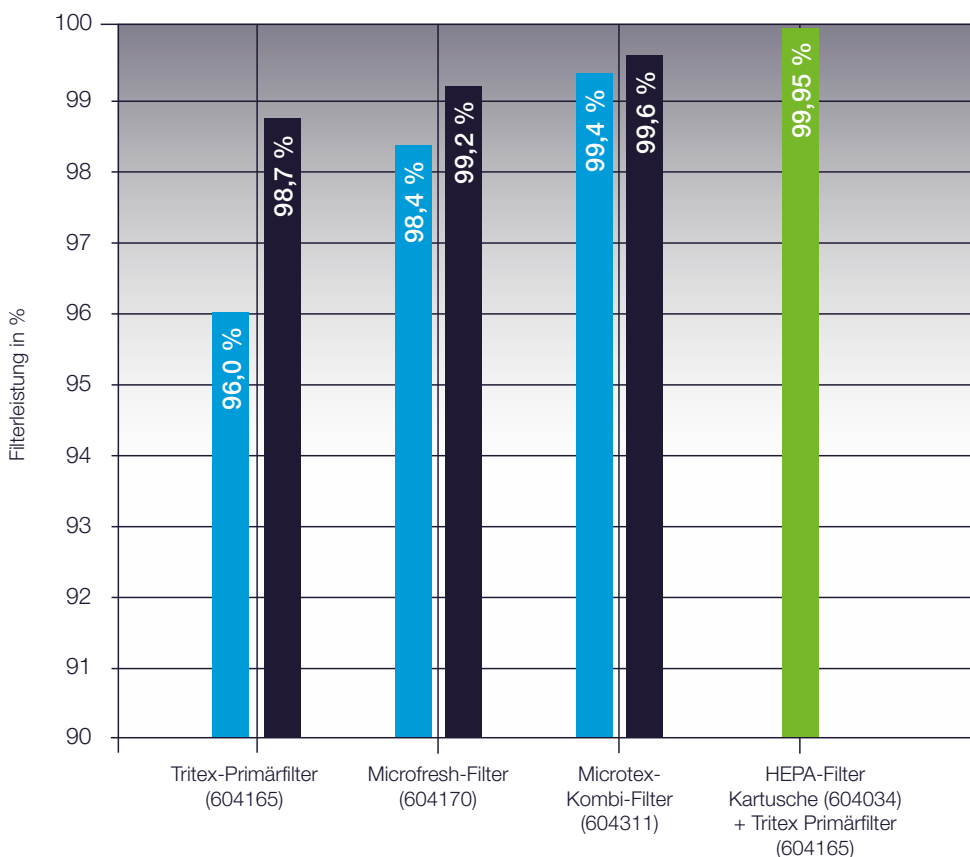


Sonderzubehör 32 mm

		EUR
601572	Kombidüse 270 mm mit Edelstahl-Bodenplatte und Clip	21,50
601530	HighEfficient (HE)-Bodensaugdüse 300 mm, flache Bauform	21,50
601823	Trockensaugdüse 300 mm mit Bürste/Bürste und Laufrollen	21,50
601227	Turbodüse 270 mm luftangetrieben, flache Bauform, schwarz	61,70
604015	(H)EPA-FLO Vliesstaubbeutel NVM-1CH (1 VE = 10 Stück)	13,90
604165	Tritex-Primärfilter 305 mm	30,00
604311	Microtex-Kombi-Filter 305 mm	61,80
236156	Zuleitung 2-adrig, 12,5 m x 1.00 mm, NuCable, schwarz	25,80

Motor	Nennspannung	Behälterinhalt	Kabel	Gewicht	Abmessungen
420/620 W	230V AC 50 HZ	12 Liter	12,5 m	7,7 kg	355 x 355 x 465 mm

Filterleistung der Motorfilter in Verbindung mit (H)EPA-FLO Filterbeutel



BATTERIE! STAUBSAUGER NBV190/1

Der Numatic Batteriesauger arbeitet sehr leise und ist daher besonders zur Reinigung bei laufendem Geschäftsbetrieb geeignet. Mit dem leistungsstarken Motor und der Spezialdüse können alle Anforderungen der täglichen Unterhaltsreinigung erfüllt werden. Zur leichten und platzsparenden Aufbewahrung des Saugrohrs und der Bodendüse ist das Gerät mit einer Parkfunktion ausgestattet. Der neuartige Lithium-Ionen-Akku des NBV190 ist im Gerätekopf verstaut und kann einfach gewechselt werden. Die Laufzeit eines Akkus beträgt 35 Min., optional kann die Laufzeit mit einem zusätzlichen Akku auf 70 Min. erhöht werden.


- Ideal für Bereiche ohne Stromzufuhr
- Stabiles Zubehör-Set AA29E
- Laufzeit optional bis zu 70 Minuten



NBV190/1

Art.-Nr.: 839020

805,00 €



Sonderzubehör 32 mm

		EUR
601829	HiPro Kombidüse 290 mm inkl. Clip	35,50
601530	HE(HighEfficient)-Bodensaugdüse 300 mm, flache Bauform	21,50
601823	Trockensaugdüse 300 mm mit Bürste/Bürste und Laufrollen	21,50
604015	(H)EPA-FLO Vliesstaubebeutel NVM-1CH (1 VE = 10 Stück)	13,90
100506	Erweiterungs-Set für Batterie-Staubsauger Ladestation inklusive Lithium-Ionen-Akku	417,30

inklusive Zubehörset AA29E 32 mm

		EUR
601101	2,4 m Nuflex Saugschlauch komplett	21,50
601025	Saugrohrbogen aus Aluminium m. Saugstärkeregelung	10,90
601024	2 x Handrohr Mittelstück aus Aluminium (Stk.)	10,90
601575	Kombidüse 270 mm mit Edelstahl-Bodenplatte und Clip	21,50
601999	Kleinteile-Zubehör-Set A4	33,60

weiteres Inklusivzubehör zum Gerät

		EUR
604501	Ladegerät und Station für Lithium-Ionen-Akku	85,80
604506	Lithium-Ionen-Akku (UN3480) für NBV/PBT/RSB	343,60

Motor	Nennspannung	Luftfördermenge	Unterdruck	Behälterinhalt	Laufzeit	Gewicht	Abmessungen
300 W	36V	20 L/Sek.	1000 mmWS	8 Liter	35 Min. / 70 Min.	6,38 kg	340 x 340 x 370 mm

BATTERIE! STAUBSAUGER RSB140/1

Der Numatic Batteriesauger arbeitet sehr leise und ist daher besonders zur Reinigung bei laufendem Geschäftsbetrieb geeignet. Mit dem leistungsstarken Motor und der Spezialdüse können alle Anforderungen der täglichen Unterhaltsreinigung erfüllt werden. Der neuartige Lithium-Ionen-Akku des RSB140 ist im Geräte verstaut und kann einfach gewechselt werden. Die Laufzeit eines Akkus beträgt 35 Min., optional kann die Laufzeit mit einem zusätzlichen Akku auf 70 Min. erhöht werden.


- Ideal für Bereiche ohne Stromzufuhr
- Stabiles Zubehör-Set AA30E
- Ergonomisch geformtes Gurtsystem



RSB140/1

Art.-Nr.: 839008

885,00 €



Sonderzubehör 32 mm

		EUR
601829	HiPro Kombidüse 290 mm inkl. Clip	35,50
601530	HE(HighEfficient)-Bodensaugdüse 300 mm, flache Bauform	21,50
601823	Trockensaugdüse 300 mm mit Bürste/Bürste und Laufrollen	21,50
604011	(H)EPA-FLO Vliesstaubebeutel NVM-1AH (1 VE = 10 Stück)	13,90
604168	Tritex-Filter für RSV130-1 / RSB140	61,80
604914	Microtex-Filter für RSV130-1 / RSB140	92,70
100506	Erweiterungs-Set für Batterie-Staubsauger Ladestation inklusive Lithium-Ionen-Akku	417,30

inklusive Zubehörset AA30E 32 mm

		EUR
601100	1,5 m Nuflex Saugschlauch komplett	25,60
601025	Saugrohrbogen aus Aluminium m. Saugstärkeregelung	10,90
601024	2 x Handrohr Mittelstück aus Aluminium (Stk.)	10,90
601575	Kombidüse 270 mm mit Edelstahl-Bodenplatte	21,50
601144	Rundbürste 65 mm	7,60
601141	Schlauchverbindung	6,50

weiteres Inklusivzubehör zum Gerät

		EUR
604501	Ladegerät und Station für Lithium-Ionen-Akku	85,80
604506	Lithium-Ionen-Akku (UN3480) für NBV/PBT/RSB	343,60

Motor	Nennspannung	Luftfördermenge	Unterdruck	Behälterinhalt	Laufzeit	Gewicht	Abmessungen
300 W	36V	20 L/Sek.	1000 mmWS	6 Liter	35 Min. / 70 Min.	7,3 kg	250 x 310 x 460 mm

PROFI-STAUBSAUGER NUMATIC 370


Der Elektro-Bürstsauger Numatic 370 ist für die Reinigung von mittleren bis großen Teppichflächen geeignet. Die einfach wechselbaren Bürstenstreifen lassen sich durch eine manuelle 4-fache Höhenverstellung der Floorhöhe des Teppichs anpassen. Ein im Gerät integriertes Handsaugrohr und das am Gerät befestigte Zubehör gewährleistet das Saugen von Fugen, Polstern und sonstigen Oberflächen. Ein selbstauslösendes Gelenk und die flache Bauweise ermöglichen das Staubsaugen auch unter Betten, Schränken, usw.

Art.-Nr.: 138370

389,00 €



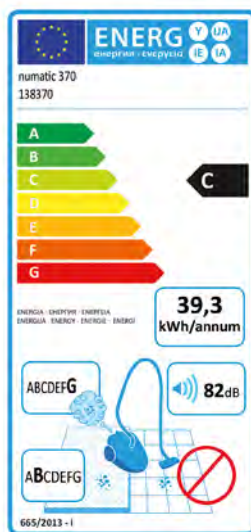
Reinigungsklappe zum beseitigen von Verstopfungen des Saugkanals



Werkzeugloser Austausch der Bürstenstreifen



Flache Bauweise zum saugen unter Betten, Schränken, usw.



Sonderzubehör

138903	Filtertüten 370/470 (1VE = 10 Stk.)
138906	Motorfilter 370/470
138904	Bürstenstreifen 370

EUR

8,40
3,00
3,50

inklusive Zubehör

138907	Polsterdüse für Bürstsauger
138902	Fugendüse für Bürstsauger

EUR

4,10
3,90

Motor	Nennspannung	Luftfördermenge	Unterdruck	Staubbeutel	Arbeitsbreite	Kabel	Gewicht	Abmessungen
1300 W	230V AC 50 Hz	52L/Sek.	2.350 mmWS	5 L	36 cm	12 m	8,9 kg	365 x 275 x 1225 mm

PROFI-STAUBSAUGER NUMATIC 470


Der Elektro-Bürstsauger Numatic 470 ist für die Reinigung von mittleren bis großen Teppichflächen geeignet. Die einfach wechselbaren Bürstenstreifen lassen sich durch eine manuelle 4-fache Höhenverstellung der Floorhöhe des Teppichs anpassen. Ein im Gerät integriertes Handsaugrohr und das am Gerät befestigte Zubehör gewährleistet das Saugen von Fugen, Polstern und sonstigen Oberflächen. Ein selbstauslösendes Gelenk und die flache Bauweise ermöglichen das Staubsaugen auch unter Betten, Schränken, usw.

Art.-Nr.: 138470

479,00 €



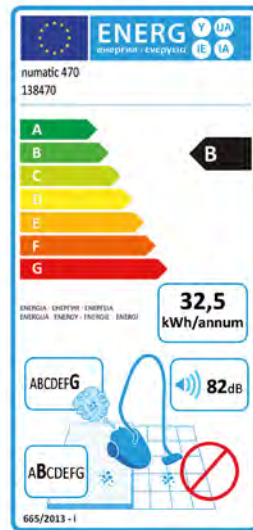
Reinigungsklappe zum beseitigen von Verstopfungen des Saugkanals



Werkzeugloser Austausch der Bürstenstreifen



Flache Bauweise zum saugen unter Betten, Schränken, usw.



Sonderzubehör

138903	Filtertüten 370/470 (1VE = 10 Stk.)
138906	Motorfilter 370/470
138905	Bürstenstreifen 470

EUR

8,40
3,00
5,80

inklusive Zubehör

138907	Polsterdüse für Bürstsauger
138902	Fugendüse für Bürstsauger

EUR

4,10
3,90

Motor	Nennspannung	Luftfördermenge	Unterdruck	Staubbeutel	Arbeitsbreite	Kabel	Gewicht	Abmessungen
1300 W	230 V AC 50 Hz	52 L/Sek.	2.350 mm WS	5 L	46 cm	12 m	9,3 kg	465 x 275 x 1225 mm

DUSTCARE – ROBUST UND ZUVERLÄSSIG

Die patentierten DustCare-Sauger für Feinstäube sind ideal geeignet für den anspruchsvollen Industrieinsatz und insbesondere bei der Bauendreinigung.

Dank der MicroFlo-Feinstaubtechnologie nehmen die robusten Feinstaubsauger bis zu 20 Mal mehr Feinstaub auf als vergleichbare Systeme.

Überzeugende Saugkraft – Einfacher Filterwechsel

Das patentierte AirFlo-Behälterdesign ermöglicht eine überzeugende Saugkraft. Der Anwender wird durch eine automatische LED-Anzeige darauf hingewiesen, wenn das MicroFlo-Feinstaubfiltersystem ausgetauscht werden muss. Eine aufwendige Filter- oder Behälterreinigung entfällt und mit einem neuen MicroFlo-Feinstaubfiltersystem kann die Arbeit sofort wieder aufgenommen werden. Die DustCare-Trockensauger sind in zwei Behältergrößen und auf Anfrage mit Steckdose lieferbar!



Querschnitt NDD



AirFlo-Behälterdesign



Optionale Steckdose (bei den folgenden Produkten nicht im Lieferumfang enthalten)


INDUSTRIESAUGER NDD570

Der NDD570 ist der Spezialsauger für den Einsatz in der Feinstaubreinigung und der Bauendreinigung mit hocheffizientem MicroFlo-Feinstaubfiltersystem für Feinstäube wie z.B. Quarz- und Zementstäube. Die zwei leistungsstarken Bypass-Motoren garantieren eine perfekte Absaugung. Durch das MicroFlo-Filtersystem entfällt eine aufwendige Filter- oder Behälterreinigung. Das Profi-Zubehörset BB5 umfasst die stabilen Edelstahl-Saugrohre, trittfesten Saugschlauch, die robuste Bodendüse mit Laufrollen und eine Rundbürste.

- Geräuscharme und langlebige 2-stufige Hochleistungsmotoren
- Einfaches Kabelschnellwechselsystem
- Hocheffizienter MicroFlo-Vliesfilter für Feinstäube wie z.B. Quarz- und Zementstäube

Art.-Nr.: 838576

749,00 €



ACHTUNG:

MicroFlo Feinstaubfilter sind nicht im Lieferumfang!

Sonderzubehör 38 mm

604027	MicroFlo Feinstaubbeutel NVM-3BM für NDD570 (1 VE = 5 Stück)	78,60
604411	Microtex-Kombi-Filter 356 mm	92,70
236144	Zuleitung 2-adrig 10,0 x 1.50 mm, NuCable, gelb	30,20

EUR

inklusive Zubehörset BB5 38 mm

602102	2,4 m Nuflex Saugschlauch komplett	51,50
602919	Saugrohrbogen aus Edelstahl	24,20
602920	2 x Handrohr Mittelstück aus Edelstahl (Stk.)	24,20
602162	Rundbürste 105 mm, mit harten Borsten	35,00
602381	Trockensaugdüse 400 mm mit Bürste/Bürste und Laufrollen	39,50

EUR

Motor	Nennspannung	Unterdruck	Behälterinhalt	Kabel	Gewicht	Abmessungen
2.400 W	230 V AC 50 Hz	2.400 mmWS	23 Liter	10 m	16,5 kg	415 x 415 x 645


INDUSTRIESAUGER NDD900

Der NDD900 mit großem Behältervolumen ist der Spezialsauger für den Einsatz in der Feinstaubreinigung und der Bauendreinigung mit hocheffizientem MicroFlo-Feinstaubfiltersystem für Feinstäube wie z.B. Quarz- und Zementstäube. Die zwei leistungsstarken Bypass-Motoren garantieren eine perfekte Absaugung. Durch das MicroFlo-Filtersystem entfällt eine aufwendige Filter- oder Behälterreinigung. Das Profi-Zubehörset BB5 umfasst die stabilen Edelstahl-Saugrohre, trittfesten Saugschlauch, die robuste Bodendüse mit Laufrollen und eine Rundbürste.

- Geräuscharme und langlebige 2-stufige Hochleistungsmotoren
- Einfaches Kabelschnellwechselsystem
- Hocheffizienter MicroFlo-Vliesfilter für Feinstäube wie z.B. Quarz- und Zementstäube

Art.-Nr.: 838575

895,00 €



ACHTUNG:

MicroFlo Feinstaubfilter sind nicht im Lieferumfang!

Sonderzubehör 38 mm

604024	MicroFlo Feinstaubbeutel NVM-4BM für NDD900 (1 VE = 5 Stück)	78,60
604411	Microtex-Kombi-Filter 356 mm	92,70
236144	Zuleitung 2-adrig 10,0 x 1.50 mm, NuCable, gelb	30,20

EUR

inklusive Zubehörset BB5 38 mm

602102	2,4 m Nuflex Saugschlauch komplett	51,50
602919	Saugrohrbogen aus Edelstahl	24,20
602920	2 x Handrohr Mittelstück aus Edelstahl (Stk.)	24,20
602162	Rundbürste 105 mm, mit harten Borsten	35,00
602381	Trockensaugdüse 400 mm mit Bürste/Bürste und Laufrollen	39,50

EUR

Motor	Nennspannung	Unterdruck	Behälterinhalt	Kabel	Gewicht	Abmessungen
2.400 W	230 V AC 50 Hz	2.400 mmWS	32 Liter	10 m	24 kg	800 x 490 x 880 mm

KOMBINIERTER FILTER- EINSATZ FÜR NASS & TROCKEN!

Die Numatic Nass-/Trockensauger sind mit einem neuartigen kombinierten Filtereinsatz für das Staub- und Wassersaugen ausgestattet, der ein aufwendiges Umrüsten während des Einsatzes überflüssig macht.

Sie sind für härteste Dauereinsätze in der Industrie- und der Gebäudereinigung entwickelt. Stabile Structofoam-Behälter, Bypass-Hochleistungsmotoren, robustes Zubehör mit Edelstahlrohren u. v. m. sind wichtige Bestandteile, die das CV-Sauger-Programm zu einem verlässlichen Partner für den professionellen Anwender machen. Die hochwertigen Bauteile garantieren eine hervorragende Leistung und eine lange Lebensdauer der Geräte.



BITTE BEACHTEN



Structofoam-Bauweise: Stabiler Spezial-Kunststoff – besonders leicht, robust und schlagfest!



Kabelschnellwechselsystem: Defekte Kabel verursachen ca. 90 % der Geräteschäden. Das Numatic Kabelschnellwechselsystem ermöglicht den einfachen und schnellen Austausch der Zuleitung direkt vor Ort im Objekt.



Ein zweistufiger Bypass-Hochleistungsmotor: Für die perfekte Absaugung sind diese Geräte mit einem Hochleistungsmotor ausgestattet.

NASS-/TROCKENSAUGER CV570

Professioneller Nass- / Trockensauger in stabiler Structofoam-Bauweise mit leistungsstarkem 2-stufigen Bypass-Hochleistungsmotor für eine schnelle und effektive Absaugung. Dank des neuartigen kombinierten Filtereinsatzes entfällt das aufwendige Umrüsten zwischen dem Wechsel von Nass- auf Trockensaugen. Der CV570 verfügt außerdem über ein Kabelschnellwechselsystem. Im Lieferumfang enthalten ist das professionelle Zubehörsset BS8 mit robusten Edelstahlrohren, trittfestem Saugschlauch einer Wassersaugdüse und einer Trockensaugdüse.

- Leistungsstarker 2-stufiger Hochleistungsmotor
- Professionelles Zubehörsset mit stabilen Edelstahlrohren
- Einfaches Kabelschnellwechselsystem

CV570

Art.-Nr.: 839134

619,00 €



Sonderzubehör

602384 Bodensaugdüse 400 mm mit Bürste/Gummi und Laufrollen
236123 Zuleitung 2-adrig, 10,0 x 1.00 mm, NuCable, gelb

EUR

39,50
18,20

inklusive Zubehörsset BS8 38 mm

602102 2,4 m Nuflex Saugschlauch komplett
602919 Saugrohrbogen aus Edelstahl
602920 2 x Handrohr Mittelstück aus Edelstahl (Stk.)
602380 Wassersaugdüse 400 mm mit Gummi/Gummi und Laufrollen
602381 Trockensaugdüse 400 mm mit Bürste/Bürste und Laufrollen

EUR

51,50
24,20
24,20
39,50
39,50

Motor	Nennspannung	Luftfördermenge	Unterdruck	Behälterinhalt	Kabel	Gewicht	Abmessungen
1.200 W	230 V AC 50 Hz	36,5 L/Sek.	2.345 mmWS	13 Liter	10 m	13,6 kg	415 x 415 x 645 mm

NASS-/TROCKENSAUGER CV900

Professioneller Nass- / Trockensauger in stabiler Structofoam-Bauweise mit leistungsstarkem 2-stufigen Bypass-Hochleistungsmotor für eine schnelle und effektive Absaugung. Dank des neuartigen kombinierten Filtereinsatzes entfällt das aufwendige Umrüsten zwischen dem Wechsel von Nass- auf Trockensaugen. Das einfache Kabelschnellwechselsystem und der große Behälter mit integriertem Fahrwerk und Kippentleerungssystem vervollständigen das Gerät. Im Lieferumfang enthalten ist das professionelle Zubehörsset BS8 mit robusten Edelstahlrohren, trittfestem Saugschlauch einer Wassersaugdüse und einer Trockensaugdüse.

- Leistungsstarker 2-stufiger Hochleistungsmotor
- Professionelles Zubehörsset mit stabilen Edelstahlrohren
- Einfaches Kabelschnellwechselsystem

CV900

Art.-Nr.: 839133

725,00 €



Sonderzubehör 32 mm

602384 Bodensaugdüse 400 mm mit Bürste/Gummi und Laufrollen
236123 Zuleitung 2-adrig, 10,0 x 1.00 mm, NuCable, gelb

EUR

38,10
18,20

inklusive Zubehörsset BS8 38 mm

602102 2,4 m Nuflex Saugschlauch komplett
602919 Saugrohrbogen aus Edelstahl
602920 2 x Handrohr Mittelstück aus Edelstahl (Stk.)
602380 Wassersaugdüse 400 mm mit Gummi/Gummi und Laufrollen
602381 Trockensaugdüse 400 mm mit Bürste/Bürste und Laufrollen

EUR

51,50
24,20
24,20
39,50
39,50

Motor	Nennspannung	Luftfördermenge	Unterdruck	Behälterinhalt	Kabel	Gewicht	Abmessungen
1.200 W	230 V AC 50 Hz	36,5 L/Sek.	2.345 mmWS	30 Liter	10 m	22,5 kg	800 x 490 x 880 mm

BESONDERS SAUGSTARK

Das Numatic Wasserauger-Programm ist für härteste Dauereinsätze in der Industrie und der Gebäudedienstleistung entwickelt. Stabile Structofoam-Behälter (Ausnahme WV800-2), Bypass-Hochleistungsmotoren, robustes Zubehör mit Edelstahlrohren u. v. m. sind wichtige Bestandteile, die das Numatic Wasserauger-Programm zu einem verlässlichen Partner für den professionellen Anwender machen. Die hochwertigen Bauteile garantieren eine hervorragende Leistung und eine lange Lebensdauer der Geräte.



BITTE BEACHTEN



Structofoam-Bauweise: Stabiler Spezial-Kunststoff – besonders leicht, robust und schlagfest!



Ein zweistufiger Bypass-Hochleistungsmotor: Für die perfekte Absaugung sind diese Geräte mit einem Hochleistungsmotor ausgestattet.



Kabelschnellwechselsystem: Defekte Kabel verursachen ca. 90 % der Geräteschäden. Das Numatic Kabelschnellwechselsystem ermöglicht den einfachen und schnellen Austausch der Zuleitung direkt vor Ort im Objekt.



Zwei zweistufige Bypass-Hochleistungsmotoren: Für die perfekte Absaugung sind diese Geräte mit zwei Hochleistungsmotoren ausgestattet.

WASSERSAUGER WV800-2

Großer und robuster Wasserauger mit 40 Liter Fassungsvermögen und leistungsstarkem 2-stufigem Bypass-Hochleistungsmotor für eine schnelle und effektive Absaugung. Die stabilen Lenkrollen gewährleisten eine optimale Beweglichkeit und Standfestigkeit des Gerätes. Das professionelle Zubehörset AA5 mit äußerst stabilen Edelstahl-Saugrohren, trittfestem Saugschlauch und einer Wassersaugdüse in 400 mm Arbeitsbreite ist im Lieferumfang enthalten.

- Leistungsstarker 2-stufiger Bypass-Hochleistungsmotor
- Stabiles 32 mm Edelstahlzubehör
- Kugelgelagerte Lenkrollen für optimale Beweglichkeit
- Großes Behältervolumen (40 Liter)

Art.-Nr.: 838349

209,00 €

BestPrice

Der garantiert beste Preis in Deutschland!



Sonderzubehör 32 mm

601322	Wassersaugdüse 300 mm mit Gummi/Gummi und Laufrollen	EUR 24,80
601324	Bodensaugdüse 400 mm mit Bürste/Gummi und Laufrollen	EUR 39,50

inklusive Zubehörset AA5 32 mm

601101	2,4 m Nuflex Saugschlauch komplett	EUR 21,50
601027	Saugrohrbogen aus Edelstahl mit Saugstärkeregelung	EUR 15,20
601008	2 x Handrohr Mittelstück aus Edelstahl (Stk.)	EUR 15,20
601320	Wassersaugdüse 400 mm mit Gummi/Gummi und Laufrollen	EUR 39,50

Motor	Nennspannung	Luftfördermenge	Unterdruck	Behälterinhalt	Kabel	Gewicht	Abmessungen
1.200 W	230V AC 50 HZ	40L/Sek.	2.500 mm WS	40 Liter (Nass)	10 m	10,5 kg	430 x 430 x 800 mm

WASSERSAUGER WV380-2

Der WV380-2 ist ein robuster Wassersauger mit einem leistungsstarken 2-stufigen Bypass-Hochleistungsmotor. Das Gerät hat einen stabilen Structofoam-Behälter und das professionelle Zubehörset AA5 mit robusten Edelstahlrohren, trittfestem Saugschlauch und Wassersaugdüse ist im Lieferumfang enthalten.

- Robuster Wassersauger
- Professionelles Zubehörset mit stabilen Edelstahlrohren

Art.-Nr.: 838900

305,00 €



Sonderzubehör 32 mm

103011	Trockensaug-Zusatz-Set für WV380-2
236034	Zuleitung, 2-adrig, 10,0 x 1.00 mm, schwarz

EUR

60,60
16,40

inklusive Zubehörset AA5 32 mm

601101	2,4 m Nuflex Saugschlauch komplett	21,50
601027	Saugrohrbogen aus Edelstahl mit Saugstärkeregelung	15,20
601008	2 x Handrohr Mittelstück aus Edelstahl (Stk.)	15,20
601320	Wassersaugdüse 400 mm mit Gummi/Gummi und Laufrollen	39,50

EUR

weiteres Inklusivzubehör zum Gerät

502036	Naßsaugensatz komplett
--------	------------------------

EUR

55,70

Motor	Nennspannung	Luftfördermenge	Unterdruck	Behälterinhalt	Kabel	Gewicht	Abmessungen
1.200 W	230 V AC 50 Hz	38 L/Sek.	2.400 mmWS	9 Liter	10 m	8,6 kg	355 x 355 x 510 mm

WASSERSAUGER WV570-2 UND WVD570-2

Professioneller Wassersauger in stabiler Structofoam-Bauweise mit leistungsstarkem 2-stufigen Bypass-Hochleistungsmotor (zwei Motoren beim WVD570-2) für eine schnelle und effektive Absaugung. Im Lieferumfang enthalten ist ein professionelles Zubehörset mit robusten Edelstahlrohren, trittfestem Saugschlauch und Wassersaugdüse.

- Zwei leistungsstarke 2-stufige Hochleistungsmotoren
- Einfaches Kabelschnellwechselsystem
- Professionelles Zubehörset mit stabilen Edelstahlrohren

WV570-2

Art.-Nr.: 838901

355,00 €



WVD570-2

Art.-Nr.: 838378

519,00 €



inklusive Zubehörset AA5 32 mm (WV570-2)

601101	2,4 m Nuflex Saugschlauch komplett	21,50
601027	Saugrohrbogen aus Edelstahl mit Saugstärkeregelung	15,20
601008	2 x Handrohr Mittelstück aus Edelstahl (Stk.)	15,20
601320	Wassersaugdüse 400 mm mit Gummi/Gummi und Laufrollen	39,50

EUR

inklusive Zubehörset BS7 38 mm (WVD570-2)

602102	2,4 m Nuflex Saugschlauch komplett	51,50
602919	Saugrohrbogen aus Edelstahl	24,20
602920	2 x Handrohr Mittelstück aus Edelstahl (Stk.)	24,20
602380	Wassersaugdüse 400 mm mit Gummi/Gummi und Laufrollen	39,50

EUR

Sonderzubehör 32 mm (WV570-2)

104011	Trockensaug-Zusatz-Set für WV570/900
236123	Zuleitung, 2-adrig, 10,0 x 1.00 mm, NuCable, gelb

EUR

90,90
18,20

Sonderzubehör 38 mm (WVD570-2)

105011	Trockensaug-Zusatz-Set für WVD570/900
236144	Zuleitung 2-adrig, 10,0 x 1.50 mm, NuCable, gelb

EUR

90,90
30,20

weiteres Inklusivzubehör zu den Geräten

502035	Naßsaugensatz komplett
--------	------------------------

EUR

139,40

Motor WV / WVD	Nennspannung	Luftfördermenge WV / WVD	Unterdruck	Behälterinhalt	Kabel	Gewicht WV / WVD	Abmessungen
1.200W / 2.400 W	230 V AC 50 Hz	38 L/Sek. / 76 L/Sek.	2.400 mmWS	15 Liter	10 m	13,6 / 15,8 kg	415 x 415 x 645 mm

WASSERSAUGER WV900-2

Der WV900-2 ist der große Profi-Wassersauger in stabiler Structofoam-Bauweise mit leistungsstarkem 2-stufigen Bypass-Hochleistungsmotor für eine schnelle und effektive Absaugung. Das einfache Kabelschnellwechselsystem und der große Behälter mit integriertem Fahrwerk und Kippentleerungssystem vervollständigen das Gerät. Das im Lieferumfang enthaltene professionelle Zubehörset AA5 umfasst robuste Edelstahlrohre, trittfesten Saugschlauch und Wasseraugdüse.

- Leistungsstarker 2-stufiger Hochleistungsmotor
- Patentiertes Kippentleerungssystem
- Professionelles Zubehörset mit stabilen Edelstahlrohren
- Einfaches Kabelschnellwechselsystem

Art.-Nr.: 838902

459,00 €



Sonderzubehör 32 mm

		EUR
104011	Trockensaug-Zusatz-Set für WV570/900	90,90
607476	Fahrbahn-Wasseraugdüse komplett, Set CC2 für WV(D)900	319,10
236123	Zuleitung, 2-adrig, 10,0 x 1.00mm, NuCable, gelb	18,20

inklusive Zubehörset AA5 32 mm

		EUR
601101	2,4 m Nufflex Saugschlauch komplett	21,50
601027	Saugrohrbogen aus Edelstahl mit Saugstärkeregelung	15,20
601008	2 x Handrohr Mittelstück aus Edelstahl (Stk.)	15,20
601320	Wasseraugdüse 400 mm mit Gummi/Gummi und Laufrollen	39,50

weiteres Inklusivzubehör zum Gerät

		EUR
502035	Naßsaugensatz komplett	139,40

Motor	Nennspannung	Luftfördermenge	Unterdruck	Behälterinhalt	Kabel	Gewicht	Abmessungen
1.200 W	230 V AC 50 Hz	38 L/Sek.	2.400 mmWS	32 Liter	10 m	22,5 kg	800 x 490 x 880 mm

WASSERSAUGER WVD900-2

Das Profi-Gerät in stabiler Structofoam-Bauweise mit zwei leistungsstarken 2-stufigen Bypass-Hochleistungsmotoren für eine schnelle und effektive Absaugung. Das einfache Kabelschnellwechselsystem und der große Behälter mit integrierten Fahrwerk und Kippentleerungssystem garantieren eine einfache Handhabung. Im Lieferumfang enthalten ist das professionelle Zubehörset BS7 mit robusten Edelstahlrohren, trittfestem Saugschlauch und Wasseraugdüse.

- Zwei leistungsstarke 2-stufige Hochleistungsmotoren
- Patentiertes Kippentleerungssystem
- Professionelles Zubehörset mit stabilen Edelstahlrohren
- Einfaches Kabelschnellwechselsystem

Art.-Nr.: 838289

625,00 €



Sonderzubehör 38 mm

		EUR
105011	Trockensaug-Zusatz-Set für WVD570/900	90,90
607476	Fahrbahn-Wasseraugdüse komplett, Set CC2 für WV(D)900	319,10
236144	Zuleitung 2-adrig, 10,0 x 1.50 mm, NuCable, gelb	30,20

inklusive Zubehörset BS7 38 mm

		EUR
602102	2,4 m Nufflex Saugschlauch komplett	51,50
602919	Saugrohrbogen aus Edelstahl	24,20
602920	2 x Handrohr Mittelstück aus Edelstahl (Stk.)	24,20
602380	Wasseraugdüse 400 mm mit Gummi/Gummi und Laufrollen	39,50

weiteres Inklusivzubehör zu den Geräten

		EUR
502035	Naßsaugensatz komplett	139,40

Motor	Nennspannung	Luftfördermenge	Unterdruck	Behälterinhalt	Kabel	Gewicht	Abmessungen
2.400 W	230 V AC 50 Hz	76 L/Sek.	2.400 mmWS	32 Liter	10 m	25 kg	800 x 490 x 880 mm

WASSERSAUGER WVD1800DH-2

Der WVD1800DH-2 ist das Profigerät für den härtesten Dauereinsatz auf großen Flächen mit viel Wasservolumen. Garantiert wird die hohe Leistung durch zwei leistungsstarke 2-stufigen Bypass-Hochleistungsmotoren. Der große Behälter aus Structofoam mit integrierten Fahrwerk und wird über einen Ablassschlauch entleert. Das professionelle Zubehörset BS7 beinhaltet robuste Edelstahlrohre, trittfesten Saugschlauch und Wasseraugdüse.

- Zwei leistungsstarke 2-stufige Hochleistungsmotoren
- Professionelles Zubehörset mit stabilen Edelstahlrohren
- Entleerung der Schmutzwasserflotte über Ablassschlauch
- Einfaches Kabelschnellwechselsystem

Art.-Nr.: 835334

830,00 €



Sonderzubehör 38 mm

607676	Fahrbahn-Wasseraugdüse komplett, Set CC3A für WV(D)1800
236144	Zuleitung 2-adrig, 10,0 x 1.50 mm, NuCable, gelb

EUR

339,70
30,20

inklusive Zubehörset BS7 38 mm

602102	2,4 m Nuflex Saugschlauch komplett	51,50
602919	Saugrohrbogen aus Edelstahl	24,20
602920	2 x Handrohr Mittelstück aus Edelstahl (Stk.)	24,20
602380	Wasseraugdüse 400 mm mit Gummi/Gummi und Laufrollen	39,50

EUR

weiteres Inklusivzubehör zum Gerät

502035	Naßsaugensatz komplett	139,40
207110	Grobschmutzfilter	100,50

EUR

139,40
100,50

Motor	Nennspannung	Luftfördermenge	Unterdruck	Behälterinhalt	Kabel	Gewicht	Abmessungen
2.400 W	230 V AC 50 Hz	76 L/Sek.	2.400 mmWS	70 Liter	10 m	32,2 kg	684 x 565 x 935 mm

WASSERSAUGER WVD1800AP-2 MIT TAUCHPUMPE

Die integrierte automatische Tauchpumpe des WVD1800AP-2 garantiert neben dem harten Dauereinsatz auf großen Flächen ein Arbeiten ohne Arbeitsunterbrechung. Das Profigerät in stabiler Structofoam-Bauweise ist mit integriertem Fahrwerk, Grobschmutzfilter und mit zwei leistungsstarken 2-stufigen Bypass-Hochleistungsmotoren ausgestattet. Im Lieferumfang enthalten ist das professionelle Zubehörset BS7 mit robusten Edelstahlrohren, trittfestem Saugschlauch und Wasseraugdüse.

- Zwei leistungsstarke 2-stufige Hochleistungsmotoren
- Starke integrierte Tauchpumpe mit Schwimmerventil
- Professionelles Zubehörset mit stabilen Edelstahlrohren
- Einfaches Kabelschnellwechselsystem

Art.-Nr.: 835734

2.025,00 €



Sonderzubehör 38 mm

607676	Fahrbahn-Wasseraugdüse komplett, Set CC3A für WV(D)1800
236143	Zuleitung 3-adrig, 10,0 x 1.50 mm, NuCable, gelb

EUR

339,70
38,90

inklusive Zubehörset BS7 38 mm

602102	2,4 m Nuflex Saugschlauch komplett	51,50
602919	Saugrohrbogen aus Edelstahl	24,20
602920	2 x Handrohr Mittelstück aus Edelstahl (Stk.)	24,20
602380	Wasseraugdüse 400 mm mit Gummi/Gummi und Laufrollen	39,50

EUR

weiteres Inklusivzubehör zum Gerät

502035	Naßsaugensatz komplett	139,40
207110	Grobschmutzfilter	100,50
604245	Ablaufschlauch 10 m für Sauger mit Tauchpumpe	154,60

EUR

139,40
100,50
154,60

Motor	Nennspannung	Luftfördermenge	Unterdruck	Pumpe	Behälterinhalt	Kabel	Gewicht	Abmessungen
2.400 W	230 V AC 50 Hz	76 L/Sek.	2.400 mmWS	500 W	70 Liter	10 m	35 kg	684 x 565 x 935 mm

SPRÜHEXTRAKTIONSGERÄT CT370-2 „CLEANBOY“

Der CT370-2 ist das kompakte und vielseitige Allroundgerät für die verschiedenen Reinigungszwecke auf Teppich- und Hartböden. Das Gerät ist mit einem leistungsstarken Bypass-Motor (Ametek/Lamb), einem integrierten Sprüh-Pumpsystem (2 Bar), einem handlichen Laugentank und stabilem Behälter ausgestattet. Dieses Kombigerät ist flexibel nutzbar: Sie können einen Teppichboden extrahieren, oder einen Hartboden nass schrubben und anschließend absaugen...mit dem serienmäßigen Tritexfilter-System und einem Hepa-Flo Vliesstaubbeutel ist Cleanboy sogar als vollwertiger Trockensauger einsetzbar.

Im Lieferumfang enthalten ist das umfangreiche Zubehörset A26A mit stabilen Edelstahlrohren.

- Sprühextraktionsgerät, Wasserauger, Trockensauger in einem Gerät
- Robuste Behälterbauweise und Edelstahlrohre
- Umfangreiches Zubehörset A26A

Art.-Nr.: 839086

379,00 €

BestPrice

Der garantiert beste Preis in Deutschland!



ZUBEHÖR-SET A26A

Sonderzubehör 32 mm

604016	(H)EPA-FLO Vliesstaubbeutel NVM-2BH (1 VE = 10 Stück)	20,90
236034	Zuleitung 2-adrig, 10 m x 1.00 mm	16,40
604165	Tritex-Primärfilter 305 mm	30,00

EUR

inklusive Zubehörset A26A 32 mm

601010	2,0 m Nuflex Bayonetsaugschlauch komplett	23,50
601299	3,0 m Nuflex Extraktions-Saugschlauch komplett	82,40
601968	Handventil mit Sprühschlauch	43,80
601009	Saugrohrbogen VA für Sprühexhandventil (601968)	20,70
601006	Handrohr Endstück 470 mm aus VA mit Clip für Sprühschlauch	20,70
601008	Handrohr Mittelstück aus Edelstahl	15,20
601572	Kombidüse 270 mm mit Edelstahl-Bodenplatte und Clip	21,50
601126	Durchsichtige Teppichextraktionsdüse 275 mm	47,60
601827	Bodensaugdüse mit Schrubbürsten und Gummilippen	51,50
601225	Polsterextraktionsdüse 100 mm transparent	86,60
601141	Schlauchverbindung	6,50
601142	Fugendüse 240 mm	6,50
601144	Rundbürste 65 mm	7,60
601145	Polsterdüse 150 mm	6,50
601146	Ansteckbare Bürste für Polsterdüse	6,50

EUR

Motor	Nennspannung	Luftfördermenge	Unterdruck	Behälterinhalt Trocken / Nass	Behälterinhalt Extraktion	Kabel	Gewicht	Abmessungen
1.200 W	230V AC 50 HZ	38L/Sek.	2.400 mm WS	15 Liter / 9 Liter	6 Liter / 6 Liter	10 m	8,8 kg	355 x 355 x 510 mm

SPRÜHEXTRAKTIONSGERÄT HL15

Der HL15 ist das robuste Profigerät für die Sprühextraktion. Ausgestattet mit einem leistungsstarken Bypass-Hochleistungsmotor (Ametek/Lamb) für die optimale Absaugung sowie integriertem Sprüh-Pumpsystem mit variabler Druckeinstellung. Die robuste Behälterbauweise und die Edelstahlrohre verleihen dem Gerät Stabilität und Hochwertigkeit. Hohe Anwenderfreundlichkeit und einfache Handhabung durch den Schiebebügel für den einfachen Transport, variable Schmutzwasserentleerung über Ablassschlauch oder Schmutzwasserbehälter, 2 Laufräder für das ermüdungsfreie Arbeiten. Eine optimale Benetzung der Fläche garantiert die Bodendüse mit 3 Sprühdüsen. Im Lieferumfang enthalten ist das professionelle Zubehörset BS28 mit stabilen Edelstahlrohren, Extraktionsschlauch 4 m und TriJet-Extraktionsbodendüse.

- Integriertes Sprüh-Pumpsystem mit variabler Druckeinstellung (2/4 Bar)
- Robuste Behälterbauweise und Edelstahlrohre
- Einfacher Transport durch Schiebebügel
- Professionelles Zubehörset BS28

Art.-Nr.: 838982

675,00 €

BestPrice

Der garantiert beste Preis in Deutschland!



Sonderzubehör 38 mm

602225 Polsterextraktionsdüse 100 mm, transparent, 38 mm Ø für HL15

EUR

87,60

inklusive Zubehörset BS28 38 mm

602399 Extraktionsschlauch 4,0 m komplett für HL15

EUR

116,50

602300 Handventil mit Sprühschlauch für HL15

48,70

602922 Saugrohrbogen für HL15 aus VA für Sprühexhandventil (602300)

32,30

602920 Handrohr Mittelstück 440 mm aus Edelstahl

24,20

602200 TriJet Extraktionsbodendüse für HL15




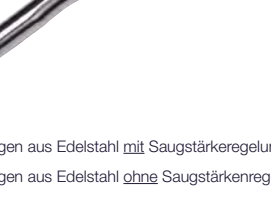







240,00












602937 Verlängerungsrohr 145 mm aus Edelstahl für HL15

24,20

Motor	Nennspannung	Luftfördermenge	Unterdruck	Behälterinhalt	Pumpe Hi / Lo	Kabel	Gewicht	Abmessungen
1.200 W	230V AC 50 HZ	38L/Sek.	2.400 mm WS	15 Liter	4 Bar 60psi / 2 Bar 30psi	10 m	15,5 kg	530 x 420 x 890 mm

STAUBSAUGER, RUCKSACKSAUGER, WASSERSAUGER UND SPRÜHEXTRAKTIONSGERÄTE

<p>S 1</p> 		<p>S 6</p> 	
<p>601240 FloMax Saugschlauch 2,4 m komplett mit Anschlüssen</p> <p>601107 Nuflex Saugschlauch 2,0 m komplett mit Anschlüssen</p> <p>601101 Nuflex Saugschlauch 2,4 m komplett mit Anschlüssen</p>	<p>26,40 €</p> <p>21,50 €</p> <p>21,50 €</p>	<p>601023 Saugrohr 3-teilig aus Edelstahl mit Saugstärkeregelung</p>	<p>45,60 €</p>
<p>S 2</p> 		<p>S 7</p> 	
<p>601010 Nuflex Saugschlauch 2,0 m komplett (Bayonet-Anschluss)</p>	<p>23,50 €</p>	<p>601027 Saugrohrbogen aus Edelstahl mit Saugstärkeregelung</p> <p>601923 Saugrohrbogen aus Edelstahl ohne Saugstärkeregelung</p>	<p>15,20 €</p> <p>15,20 €</p>
<p>S 3</p> 		<p>S 8</p> 	
<p>601100 Nuflex Saugschlauch 1,5 m für RSV und RSB</p>	<p>25,60 €</p>	<p>601008 Handrohr Mittelstück 420 mm aus Edelstahl</p>	<p>15,20 €</p>
<p>S 4</p> 		<p>S 9</p> 	
<p>601299 Nuflex Extraktionsschlauch 3,0 m komplett</p> <p>601399 Nuflex Extraktionsschlauch 4,0 m komplett</p>	<p>82,40 €</p> <p>94,00 €</p>	<p>601026 Saugrohr 3-teilig mit Saugstärkeregelung aus Aluminium</p>	<p>32,70 €</p>
<p>S 5</p> 		<p>S 10</p> 	
<p>601148 Hiloflex Saugschlauch 2,0 m komplett mit Anschlüssen</p> <p>601149 Hiloflex Saugschlauch 3,0 m komplett mit Anschlüssen</p>	<p>36,00 €</p> <p>43,80 €</p>	<p>601025 Saugrohrbogen aus Aluminium mit Saugstärkeregelung</p>	<p>10,90 €</p>
		<p>S 11</p> 	
		<p>601024 Handrohr Mittelstück 420 mm aus Aluminium</p>	<p>10,90 €</p>

S 12		601045 2-teiliges Edelstahl-Teleskoprohr (420-560 mm) Ø32 mm (statt 1x Handrohr Mittelstück 420 mm) 20,90 €	S 19		601116 Rohrverlängerung 1220 mm aus Aluminium 43,80 €
S 13		601920 Verlängerungsrohr 210 mm aus Edelstahl 15,60 €	S 20		601917 Schrägröhr 305 mm aus Edelstahl 18,90 €
S 14		601004 Verlängerungsrohr 210 mm aus Aluminium 13,00 €	S 21		601918 Schrägröhr 610 mm aus Edelstahl 29,10 €
S 15		601009 Saugrohrbogen aus Edelstahl für Sprühhandventil (601968) 20,70 €	S 22		601919 Flachdüse 610 mm aus Edelstahl 29,10 €
S 16		601006 Handrohr-Endstück 470 mm aus Edelstahl mit Clip für Sprühschlauch 20,70 €			
S 17		601913 Saugrohr 1-teilig, 1220 mm mit Saugstärkeregel aus Edelstahl 54,10 €			
S 18		601005 Saugrohr 1-teilig, 1220 mm mit Saugstärkeregel aus Aluminium 46,40 €			

BODENSAUGDÜSEN

Bodenbelag	Nadelfilz-/ Kugelgarnteppich	Hochfloriger Teppichboden	Niederfloriger Teppichboden	Flotex Textilboden	Holz-/ Laminatboden	Hartbodenbeläge (Fliesen, Linoleum, PVC usw.)	Schmutzfang-/ Kokosmatte
HiPro Kombidüse Art. 601829		•	•	•	•	•	•
Kombidüse Art. 601572/ 601575		•	•	•		•	•
HE-Bodensaugdüse, flache Bauform Art. 601530		•	•	•	•	•	•
Trockensaugdüse 300 mm Bürste/Bürste Art. 601823		•		•	•	•	
Trockensaugdüse 400 mm mit Bürste/Bürste Art. 601321		•		•	•	•	
Trockensaugdüse 400 mm mit Bürste/Gummi, Laufrollen Art. 601324		•		•	•	•	
Turbodüse luftangetrieben Art. 601226/7			•	•	•		•
Bodendüse mit Schrubbürste und Gummisauglippen Art. 601827						•	

S 23



601829 HiPro Kombidüse 290 mm mit Clip

35,50 €

S 28



601823 Trockensaugdüse 300 mm mit Bürste/Bürste und Laufrollen

21,50 €

S 24



601572 Kombidüse 270 mm mit Edelstahl-Bodenplatte und Clip (Standard)

21,50 €

S 29



601322 Wassersaugdüse 300 mm mit Gummi/Gummi und Laufrollen

24,80 €

S 25



601575 Kombidüse 270 mm mit Edelstahl-Bodenplatte und Clip (für Batterie-Staubsauger)

21,50 €

S 30



601321 Trockensaugdüse 400 mm mit Bürste/Bürste und Laufrollen

39,50 €

S 26



601059 Clip für Parkfunktion

3,80 €

S 31



601320 Wassersaugdüse 400 mm mit Gummi/Gummi und Laufrollen

39,50 €

S 27



601530 HighEfficient (HE)-Bodensaugdüse 300 mm mit Clip, flache Bauform

21,50 €

S 32




601324 Bodensaugdüse 400 mm mit Bürste/Gummi und Laufrollen

39,50 €

S 33		601827 Bodensaugdüse 300 mm mit Schrubbürste und Gummisauglippen 51,50 €	S 39		601145 Polsterdüse 150 mm 6,50 €
S 34		601226 Turbodüse 270 mm luftangetrieben, flache Bauform, rot 61,70 € 601227 Turbodüse 270 mm luftangetrieben, flache Bauform, schwarz 61,70 €	S 40		601146 Ansteckbare Bürste für 601145 6,50 €
S 35		601126 Teppichextraktionsdüse 275 mm, transparent 47,60 €	S 41		601144 Rundbürste 65 mm 7,60 €
S 36		601225 Polsterextraktionsdüse 100 mm, transparent 86,60 €	S 42		601142 Fugendüse 240 mm 6,50 €
S 37		601968 Handventil mit Sprühschlauch 43,80 €	S 43		601141 Schlauchverbindung 6,50 €
S 38		629160 Zubehör-Clip, schwarz 2,60 €			

S 44




601177 Gerade Gummidüse 200 mm konisch 18,10 €

S 50



604506 Lithium-Ionen-Akku (UN3480) für NBV/PBT/RSB 343,60 €

S 45




601178 Winkel Gummidüse 225 mm konisch 18,10 €

S 51



604501 Ladegerät und Station für Lithium-Ionen-Akku 85,80 €

S 46



601179 Winkel Gummidüse mit Bürste 225 mm konisch 23,30 €

S 52



100506 Erweiterungs-Set für Batterie-Staubsauger
Ladestation und -gerät inklusive Lithium-Ionen-Akku 417,30

S 47



601167 Rohrabsaugdüse 200 mm 46,40 €
601166 Rohrabsaugdüse 100 mm 46,40 €

S 48



604036 Halterung für Parkposition am Kessel 3,80 €

S 49



604035 Halterung für Parkposition am Kessel mit Clip 7,60 €

STAUBSAUGER, INDUSTRIESAUGER, WASSERSAUGER UND SPRÜHEXTRAKTIONSGERÄTE

S 53		51,50 € 56,70 € 64,40 € 87,20 € 90,10 € 103,10 € 115,90 €	S 59		602717 Saugrohr 3-teilig aus Aluminium 49,20 €
602102 Nuflex Saugerschlauch 2,4 m komplett mit Anschlüssen 602103 Nuflex Saugerschlauch 2,9 m komplett mit Anschlüssen 602104 Nuflex Saugerschlauch 4,0 m komplett mit Anschlüssen 602105 Nuflex Saugerschlauch 5,0 m komplett mit Anschlüssen 602106 Nuflex Saugerschlauch 6,0 m komplett mit Anschlüssen 602107 Nuflex Saugerschlauch 7,0 m komplett mit Anschlüssen 602108 Nuflex Saugerschlauch 8,0 m komplett mit Anschlüssen			S 60		602931 Saugrohrbogen aus Aluminium 16,40 €
S 54		61,80 €	S 61		602930 Handrohr Mittelstück 440 mm aus Aluminium 16,40 €
602110 Hiloflex Saugerschlauch 3,0 m komplet mit Anschlüssen			S 62		602927 Verlängerungsrohr 210 mm aus Edelstahl 24,20 €
S 55		116,50 €	S 63		602922 Saugrohrbogen für HL aus Edelstahl für Sprühexhandventil 32,30 €
602399 Extraktionsschlauch 4,0 m komplett für HL15			S 64		602937 Handrohr Verlängerungsstück aus Edelstahl, 145 mm 24,20 €
S 56		72,50 €	S 65		602918 Saugrohr 1-teilig 1220 mm aus Edelstahl 61,80 €
602917 Saugrohr 3-teilig aus Edelstahl			S 66		602121 Rohrverlängerung 1220 mm aus Aluminium 51,50 €
S 57		24,20 €			
602919 Saugrohrbogen aus Edelstahl					
S 58		24,20 €			
602920 Handrohr Mittelstück 440 mm aus Edelstahl					

S 67			S 74		
602923	Schrägrohr 305 mm aus Edelstahl	27,20 €	602382	Wassersaugdüse 300 mm mit Gummi/Gummi und Laufrollen	24,80 €
S 68			S 75		
602924	Schrägrohr 610 mm aus Edelstahl	35,50 €	602381	Trockensaugdüse 400 mm mit Bürste/Bürste und Laufrollen	39,50 €
S 69			S 76		
602925	Flachdüse 305 mm aus Edelstahl	31,30 €	602380	Wassersaugdüse 400 mm mit Gummi/Gummi und Laufrollen	39,50 €
S 70			S 77		
602926	Flachdüse 610 mm aus Edelstahl	39,70 €	602384	Bodensaugdüse 400 mm mit Bürste/Gummi und Laufrollen	39,50 €
S 71			S 78		
602928	Adapter 220 mm für Rohrverlängerung aus Edelstahl	25,00 €	602532	Wassersaugdüse 400 mm mit Gummi/Gummi und Laufrollen, verstellbar	61,80 €
S 72			S 79		
602137	Kombidüse 300 mm mit Edelstahlplatte	21,50 €	602227	Turbodüse 290 mm - luftangetrieben, flache Bauform, schwarz	65,00 €
S 73					
602383	Trockensaugdüse 300 mm mit Bürste/Bürste und Laufrollen	24,80 €			

S 80



602200 TriJet Extraktionsbodendüse für HL15

240,00 €

S 86



602159 Adapter 38/32 mm für Saugschlauch 38 mm

7,70 €

S 81



602225 Polsterextraktionsdüse 100 mm für HL15, transparent

87,60 €

S 87



602359 Adapter 38/32 für Saugrohr 38 mm

7,70 €

S 82



602300 Handventil mit Sprühschlauch für HL15

48,70 €

S 88



602161 Rundbürste 105 mm mit weichen Borsten

35,00 €

602162 Rundbürste 105 mm mit harten Borsten

35,00 €

S 83



602156 Rundbürste 65 mm mit Rohradapter 38/32 mm

15,30 €

S 89



602160 Fugendüse ABS 305 mm

14,50 €

S 84



602157 Rundbürste 65 mm mit Saugschlauch-Adapter 38/32 mm

15,30 €

S 90



602163 Grobschmutzdüse 130 mm

42,80 €

S 85



602158 Polsterdüse 150 mm mit Saugschlauch-Adapter 38/32 mm

20,80 €

S 91















602169 Rohrabsaugdüse 200 mm

46,40 €

602168 Rohrabsaugdüse 100 mm

46,40 €

STAUBSAUGER, INDUSTRIESAUGER, WASSERSAUGER

S 92		<p>603101 Nuflex Saugschlauch 2,5 m komplett mit Anschlüssen 64,40 €</p> <p>603102 Nuflex Saugschlauch 3,0 m komplett mit Anschlüssen 72,10 €</p> <p>603103 Nuflex Saugschlauch 4,5 m komplett mit Anschlüssen 95,40 €</p> <p>603104 Nuflex Saugschlauch 5,0 m komplett mit Anschlüssen 103,10 €</p> <p>603105 Nuflex Saugschlauch 6,0 m komplett mit Anschlüssen 118,40 €</p> <p>603106 Nuflex Saugschlauch 7,0 m komplett mit Anschlüssen 134,00 €</p> <p>603107 Nuflex Saugschlauch 8,0 m komplett mit Anschlüssen 149,50 €</p>	S 98		603918 Schrägrohr 610 mm aus Edelstahl 38,90 €
S 93		603112 Grobschmutzsaugdüse aus Edelstahl 139,50 €	S 99		603920 Flachdüse 610 mm aus Edelstahl 38,90 €
S 94		603111 Grobschmutzsaugdüse lackiert 93,00 €	S 100		603451 Trockensaugdüse 400 mm mit Bürste/Bürste und Laufrollen 39,50 €
S 95		603116 Handrohr 1-teilig 1.220 mm aus Aluminium, lackiert 77,60 €	S 101		603450 Wassersaugdüse 400 mm mit Gummi/Gummi und Laufrollen 39,50 €
S 96		603121 Rohrverlängerung 1.220 mm aus Aluminium 99,00 €	S 102		603113 Grossflächensaugdüse 450 mm (für 603111/603112) 61,80 €
S 97		603917 Schrägrohr 305 mm aus Edelstahl 29,10 €	S 103		603114 Bodensaugdüse 400 mm (für 603111/603112) 61,80 €

S 104



- 604100 Papier-Filterbeutel NVM-1C/2 2-lagig (1 VE = 10 Stück)
passend für 180/200/220/250er Kesselgröße 9,90 €
- 604102 Papier-Filterbeutel NVM-2B/2 2-lagig (1 VE = 10 Stück)
passend für 370/380er Kesselgröße 15,90 €

S 107



- 604034 HEPA-Filter Kartusche
passend für PPH320-12 213,40 €

S 105



- 604011 HEPA-FLO Hochleistungsfilter NVM-1AH (1 VE = 10 Stück)
passend für 130/140er Kesselgröße 13,90 €
- 604015 HEPA-FLO Hochleistungsfilter NVM-1CH (1 VE = 10 Stück)
passend für 180/200/220/250er Kesselgröße 13,90 €
- 604615 HEPA-FLO Hochleistungsfilter NVM-1CH (1 VE = 80 Stück)
Karton 8 x 604015 (1 VE = 10 Stück) 99,90 €
- 604016 HEPA-FLO Hochleistungsfilter NVM-2BH (1 VE = 10 Stück)
passend für 370/380er Kesselgröße 20,90 €
- 604018 HEPA-FLO Hochleistungsfilter NVM-3AH (1 VE = 10 Stück)
passend für 470er Kesselgröße 29,80 €
- 604017 HEPA-FLO Hochleistungsfilter NVM-3BH (1 VE = 10 Stück)
passend für 570er Kesselgröße 32,50 €
- 604019 HEPA-FLO Hochleistungsfilter NVM-4BH (1 VE = 10 Stück)
passend für 900er Kesselgröße 35,20 €
- 604020 HEPA-FLO Offene Vliesfiltersäcke NVM-5BH (1 VE = 10 Stück)
passend für 900er Kesselgröße 32,50 €
- 604021 HEPA-FLO Offene Vliesfiltersäcke NVM-6BH (1 VE = 10 Stück)
passend für 1500/2000er Kesselgröße 34,00 €

S 108



- 604165 Tritex-Primärfilter 305 mm 30,00 €
- 604116 Permatex-Primärfilter 356 mm 46,40 €
- 604117 Permatex-Primärfilter 457 mm 97,90 €

S 109



- 604309 Microtex-Zusatzfilter 305 mm (mit 604165 einzusetzen) 30,90 €
- 604310 Microtex-Zusatzfilter 356 mm (mit 604116 einzusetzen) 46,40 €
- 604311 Microtex-Kombi-Filter 305 mm 61,80 €
- 604411 Microtex-Kombi-Filter 356 mm 92,70 €

S 110



- 604170 Microfresh-Filter 305 mm 61,90 €

S 106



- 604027 MicroFlo Feinstaubfilter NVM-3BM (1 VE = 5 Stück)
passend für NDD570(A) 78,60 €
- 604822 MicroFlo Feinstaubfilter NVM-3BM (1 VE = 25 Stück)
Profipack (5 VE = 25 Stück) 360,30 €
- 604024 MicroFlo Feinstaubfilter NVM-4BM (1 VE = 5 Stück)
passend für NDD900(A) 78,60 €
- 604823 MicroFlo Feinstaubfilter NVM-4BM (1 VE = 25 Stück)
Profipack (5 VE = 25 Stück) 360,30 €

S 111



- 604168 Tritex-Filter für RSV130-1 / RSB140 61,80 €
- 604914 Microtex-Filter für RSV130-1 / RSB140 92,70 €

S 112



207110 Grossschmutzfilter für WV-1800 Modelle 100,50 €

S 113



604151 Abluftkappe (Diffuser) -360° 12,90 €

S 114



604245 Ablaufschlauch 10 m für Sauger mit Tauchpumpe 154,60 €

S 115




219221 Übergangsstück 5/4" für Ablaufschlauch 10 m / Außengewinde (zur Verwendung von 2 x 10 m Ablaufschlauch) 24,70 €

S 116



612003 Kabeltrommel 20 m mit Laufrädern 152,20 €

S 117



607476 Fahrbahn-Wassersaugdüse komplett, Set CC2 für WV(D)900 (603000 + 603001) 319,10 €

607676 Fahrbahn-Wassersaugdüse komplett, Set CC3A für WV(D)1800 (603000 + 603001 + 603003) 339,70 €

S 118



236123 Zuleitung 2-adrig, 10,0 m x 1.00 mm, NuCable, gelb 18,20 €

236144 Zuleitung 2-adrig, 10,0 m x 1.50 mm, NuCable, gelb 30,20 €

236143 Zuleitung 3-adrig, 10,0 m x 1.50 mm, NuCable, gelb 38,90 €

236124 Zuleitung 3-adrig, 10,0 m x 1.00 mm, NuCable, gelb 38,90 €

S 119



236034 Zuleitung 2-adrig, 10,0 m x 1.00 mm, schwarz 16,40 €

220251 Zuleitung 2-adrig, 12,5 m x 1.00 mm, schwarz 19,70 €

236151 Zuleitung 2-adrig, 12,5 m x 1.00 mm, schwarz für Kabelaufwicklung 21,40 €

S 120



236013 Zuleitung 2-adrig, 10,0 m x 1.00 mm, NuCable, schwarz 18,20 €

236073 Zuleitung 2-adrig, 15,0 m x 1.00 mm, NuCable, schwarz 43,90 €

S 121



236156 Zuleitung 2-adrig, 12,5 m x 1.00 mm, NuCable, schwarz (für PPR200A und PPT220A) 25,80 €

TROCKENSAUGER, RUCKSACKSAUGER, WASSERSAUGER UND SPRÜHEXTRAKTIONSGERÄTE

S 122

Zubehörset AS1 32 mm

		EUR
601240	FloMax Saugschlauch 2,4 m komplett mit Anschlüssen	26,40
601027	Saugrohrbogen aus Edelstahl m. Saugstärkeregelung	15,20
601008	2 x Handrohr Mittelstück aus Edelstahl (Stk.)	15,20
601829	HiPro Kombidüse 290 mm mit Clip	35,50
601141	Schlauchverbindung	6,50
601142	Fugendüse 240 mm	6,50
601144	Rundbürste 65 mm	7,60
601145	Polsterdüse 150 mm	6,50
601146	Ansteckbare Bürste für Polsterdüse	6,50



S 123

Zubehörset AH1 32 mm

		EUR
601240	FloMax Saugschlauch 2,4 m komplett mit Anschlüssen	26,40
601025	Saugrohrbogen aus Aluminium m. Saugstärkeregelung	10,90
601024	2 x Handrohr Mittelstück aus Aluminium (Stk.)	10,90
601829	HiPro Kombidüse 290 mm mit Clip	35,50
601141	Schlauchverbindung	6,50
601142	Fugendüse 240 mm	6,50
601144	Rundbürste 65 mm	7,60
601145	Polsterdüse 150 mm	6,50
601146	Ansteckbare Bürste für Polsterdüse	6,50



S 124

Zubehörset NA1 32 mm

		EUR
601107	2,0 m Nufflex Saugschlauch komplett	21,50
601025	Saugrohrbogen aus Aluminium mit Saugstärkeregelung	10,90
601024	2 x Handrohr Mittelstück aus Aluminium (Stk.)	10,90
601572	Kombidüse 270 mm mit Edelstahl-Bodenplatte	21,50
601144	Rundbürste 65 mm	7,60
601142	Fugendüse 240 mm	6,50



S 125

Zubehörset AS30 32 mm

		EUR
601100	1,5 m Nufflex Saugschlauch komplett	25,60
601027	Saugrohrbogen aus Edelstahl m. Saugstärkeregelung	15,20
601008	2 x Handrohr Mittelstück aus Edelstahl (Stk.)	15,20
601829	HiPro Kombidüse 290 mm mit Clip	35,50
601141	Schlauchverbindung	6,50
601144	Rundbürste 65 mm	7,60



S 126

Zubehörset AA29E 32 mm

		EUR
601101	2,4 m Nuflex Saugschlauch komplett	21,50
601025	Saugrohrbogen aus Aluminium m. Saugstärkeregelung	10,90
601024	2 x Handrohr Mittelstück aus Aluminium (Stk.)	10,90
601575	Kombidüse 270 mm mit Edelstahl-Bodenplatte und Clip	21,50
601141	Schlauchverbindung	6,50
601142	Fugendüse 240 mm	6,50
601144	Rundbürste 65 mm	7,60
601145	Polsterdüse 150 mm	6,50
601146	Ansteckbare Bürste für Polsterdüse	6,50



S 127

Zubehörset AA30E 32 mm

		EUR
601100	1,5 m Nuflex Saugschlauch komplett	25,60
601025	Saugrohrbogen aus Aluminium m. Saugstärkeregelung	10,90
601024	2 x Handrohr Mittelstück aus Aluminium (Stk.)	10,90
601575	Kombidüse 270 mm mit Edelstahl-Bodenplatte	21,50
601144	Rundbürste 65 mm	7,60
601141	Schlauchverbindung	6,50



S 128

Zubehörset AA5 32 mm

		EUR
601101	2,4 m Nuflex Saugschlauch komplett	21,50
601027	Saugrohrbogen aus Edelstahl mit Saugstärkeregelung	15,20
601008	2 x Handrohr Mittelstück aus Edelstahl (Stk.)	15,20
601320	Wassersaugdüse 400 mm mit Gummi/Gummi und Laufrollen	39,50



S 129

Zubehörset A4 32 mm

		EUR
601141	Schlauchverbindung	6,50
601142	Fugendüse 240 mm	6,50
601144	Rundbürste 65 mm	7,60
601145	Polsterdüse 150 mm	6,50
601146	Ansteckbare Bürste für Polsterdüse	6,50



ZUBEHÖRSETS 32 MM

S 130

Zubehörset A26A 32 mm

		EUR
601010	2,0 m Nuflex Bayonetsaugschlauch komplett	23,50
601299	3,0 m Nuflex Extraktions-Saugschlauch komplett	82,40
601968	Handventil mit Sprühschlauch	43,80
601009	Saugrohrbogen VA für Sprühexhandventil (601968)	20,70
601006	Handrohr Endstück VA mit Clip für Bodenextraktionsdüse	20,70
601008	Handrohr Mittelstück aus Edelstahl	15,20
601572	Kombidüse 270 mm mit Edelstahl-Bodenplatte mit Clip	21,50
601126	Durchsichtige Teppichextraktionsdüse 275 mm	47,60
601827	Bodensaugdüse mit Schrubbürsten und Gummilippen	51,50
601225	Polsterextraktionsdüse 100 mm transparent	86,60
601141	Schlauchverbindung	6,50
601142	Fugendüse 240 mm	6,50
601144	Rundbürste 65 mm	7,60
601145	Polsterdüse 150 mm	6,50
601146	Ansteckbare Bürste für Polsterdüse	6,50



S 131

Trockensaug-Zusatzset für WV380 (32 mm)

		EUR
604165	Tritex-Primärfilter 305 mm	
601321	Trockensaugdüse 400 mm mit Bürste/Bürste und Laufrollen	
103011		60,60



S 132

Trockensaug-Zusatzset für WV570/900 (32 mm)

		EUR
604116	Permatex-Primärfilter 356 mm	
601321	Trockensaugdüse 400 mm mit Bürste/Bürste und Laufrollen	
206117	Kunststoff-Saugstutzen	
219105	4 x Schraube für Kunststoffe	
104011		90,90



INDUSTRIESAUGER, NASS-/TROCKENSAUGER, WASSERSAUGER UND SPRÜHEXTRAKTIONSGERÄTE

S 133

Trockensaug-Zusatzset für WVD570/900 (38 mm)

		EUR
604116	Permatex-Primärfilter 356 mm	
602381	Trockensaugdüse 400 mm mit Bürste/Bürste und Laufrollen	
206117	Kunststoff-Saugstutzen	
219105	4 x Schraube für Kunststoffe	
105011		90,90



S 134

Zubehörset BB5 38 mm

		EUR
602102	2,4 m Nuflex Saugschlauch komplett	51,50
602919	Saugrohrbogen aus Edelstahl	24,20
602920	2 x Handrohr Mittelstück 440 mm aus Edelstahl (Stk.)	24,20
602162	Rundbürste 105 mm, mit harten Borsten	35,00
602381	Trockensaugdüse 400 mm mit Bürste/Bürste und Laufrollen	39,50



S 135

Zubehörset BS7 38 mm

		EUR
602102	2,4 m Nuflex Saugschlauch komplett	51,50
602919	Saugrohrbogen aus Edelstahl	24,20
602920	2 x Handrohr Mittelstück aus Edelstahl (Stk.)	24,20
602380	Wassersaugdüse 400 mm mit Gummi/Gummi und Laufrollen	39,50



S 136

Zubehörset BS8 38 mm

		EUR
602102	2,4 m Nuflex Saugschlauch komplett	51,50
602919	Saugrohrbogen aus Edelstahl	24,20
602920	2 x Handrohr Mittelstück aus Edelstahl (Stk.)	24,20
602380	Wassersaugdüse 400 mm mit Gummi/Gummi und Laufrollen	39,50
602381	Trockensaugdüse 400 mm mit Bürste/Bürste und Laufrollen	39,50



S 137

Zubehörset BS28 38 mm

		EUR
602399	Extraktionsschlauch 4,0 m komplett für HL15	116,50
602300	Handventil mit Sprühschlauch für HL15	48,70
602922	Saugrohrbogen für HL15 aus VA für Sprühexhandventil (602300)	32,30
602920	Handrohr Mittelstück 440 mm aus Edelstahl	24,20
602200	TriJet Extraktionsbodendüse für HL15	240,00
602937	Verlängerungsrohr 145 mm aus Edelstahl für HL15	24,20



HEINSC

BEEEN

SSOC

NEEN

CHE

WMA

H

Einscheibenmaschinen	60–66
Pflegefilmsanierung	67
Kristallisation	68
Zubehör Einscheibenmaschinen	69–73



MIT HIGH SPEED AUF ALLEN FLÄCHEN

Hier finden Sie die richtige Maschine für die professionelle Unterhalts-, Grund- und Sonderreinigung – gleich ob Hartbodenbeläge, textile Bodenbeläge oder Spezialanforderungen!

Die Einschleibenmaschinen von Numatic sind alle mit leistungsstarken Motoren, einem wartungsfreien Planetengetriebe, stabilem Structofoam-Bürstendeck und vielen weiteren Qualitätsbauteilen ausgerüstet. Die umfangreiche NuSpeed-Baureihe mit Modellen von 150 U/Min. – 1.500 U/Min. überzeugt zusätzlich durch die klappbare Deichsel für einfaches Handling und Transport und durch das praktische Kabelschnellwechselsystem.

BITTE BEACHTEN



Planetengertriebe: Das wartungsfreie Planetengertriebe garantiert eine maximale Leistungsfähigkeit und eine lange Lebensdauer.



Kabelschnellwechselsystem: Das Numatic Kabelschnellwechselsystem ermöglicht den einfachen und schnellen Austausch der Zuleitung direkt vor Ort im Objekt.



Klappbare Deichsel: Bedienerfreundliches Handling und einfacher Transport durch klappbare Deichsel.

Anwendung	HFM1515S	NLL3315	NR1500S	NRT1530	NPS450	NRU1500	HNS1550
Schrubben/Scheuern	•	•	•	•			
Shampooieren	•		•	•			
Polieren				•	•	•	•
Spraycleanern				•	•		
Kristallisation	•		•	•			
Holz schleifen	•		•	•			
Pflegefilmsanierung					•		
PowerPad	•		•	•			
Garn Pad	•		•	•			
Highspeed polieren						•	•
Estrich entschichten			•				
Estrich reinigen			•				
Estrich schleifen			•				

EINSCHLEIBENMASCHINE HFM1515S **ESM-SET 1A**

MIT SCHEUERBÜRSTE

Klassische und leistungsstarke Einschleibemaschine mit 150 U/Min. Antriebsleistung und hoher Laufruhe. Wartungsfreies und zuverlässiges Planetengetriebe. Ideal geeignet zum Schrubben, Scheuern, Shampooieren, Schleifen etc. Das Bürstendeck ist äußerst stabil durch die Structofoam-Bauweise.

- Bürstenumdrehung 150 U/Min.
- Umfangreiches Sonderzubehör
- Zuverlässiges Planetengetriebe

Art.-Nr.: 700067

599,00 €

BestPrice

Der garantiert beste Preis in Deutschland!



Sonderzubehör

	EUR
606401 PadLoc Treibteller 400 mm	87,60
606204 Shampooierbürste 450 mm	115,60
604011 (H)EPA-FLO Vliesstaubbeutel NVM-1AH (1 VE = 10 Stück)	13,90
606890 HFM/NPR Laugentank, 10 Liter	126,70
606113 HFM/NPR/NuSpeed 10 kg Zusatzgewicht	154,60
606178 HFM/NPR Saugaggregat Dustrol Set "DT 130" (blau)	457,00
236164 Zuleitung 3-adrig, 15 m x 1.50 mm, gelb für HFM/ HNS	55,30

Komplett inklusive		EUR
606203	PPN-Schrubbürste 0,6 mm, 450 mm	77,30

Motor	Nennspannung	Umdrehung	Bürsten ø	Pad ø	Kabel	Gewicht	Abmessungen
1.500 W	230 V AC 50 Hz	150 U/Min.	450 mm	406 mm	15 m	32 kg	1.185 x 580 x 450 mm

EINSCHLEIBENMASCHINE HFM1515S **ESM-SET 1B**

MIT PADLOC TREIBTELLER

Klassische und leistungsstarke Einschleibemaschine mit 150 U/Min. Antriebsleistung und hoher Laufruhe. Wartungsfreies und zuverlässiges Planetengetriebe. Ideal geeignet zum Schrubben, Scheuern, Shampooieren, Schleifen etc. Das Bürstendeck ist äußerst stabil durch die Structofoam-Bauweise.

- Bürstenumdrehung 150 U/Min.
- Umfangreiches Sonderzubehör
- Zuverlässiges Planetengetriebe

Art.-Nr.: 700068

599,00 €

BestPrice

Der garantiert beste Preis in Deutschland!



Sonderzubehör

	EUR
606203 PPN-Scheuerbürste 0,6 mm, 450 mm	77,30
606204 Shampooierbürste 450 mm	115,60
604011 (H)EPA-FLO Vliesstaubbeutel NVM-1AH (1 VE = 10 Stück)	13,90
606890 HFM/NPR Laugentank, 10 Liter	126,70
606113 HFM/NPR/NuSpeed 10 kg Zusatzgewicht	154,60
606178 HFM/NPR Saugaggregat Dustrol Set "DT 130" (blau)	457,00
236164 Zuleitung 3-adrig, 15 m x 1.50 mm, gelb für HFM/ HNS	55,30

Komplett inklusive		EUR
606401	PadLoc Treibteller 400 mm	87,60

Motor	Nennspannung	Umdrehung	Bürsten ø	Pad ø	Kabel	Gewicht	Abmessungen
1.500 W	230 V AC 50 Hz	150 U/Min.	450 mm	406 mm	15 m	32 kg	1.185 x 580 x 450 mm

EINSCHLEIBENMASCHINE HFM1515S ESM-SET 2A UND 2B

MIT WASSERSAUGER WV900-2 UND SCHEUERBÜRSTE ODER PADLOC TREIBTELLER

Klassische und leistungsstarke Einschleibenmaschine mit 150 U/Min. Antriebsleistung und hoher Laufruhe für das: Schrubben, Scheuern, Shampooieren, Schleifen etc. Das Bürstendeck ist durch die Structofoam-Bauweise äußerst stabil. Der robuste Profi-Wassersauger WV900-2 ist ideal für die Nassreinigung mit optimaler Absaugung. Ausgestattet mit einem leistungsstarkem Bypass-Hochleistungsmotor, patentiertem Kippsystem für die einfache Entleerung. Sehr praktisch ist auch das integrierte Fahrwerk mit Schiebegriff. Im Lieferumfang des Sets ist neben der PPN-Scheuerbürste oder dem PadLoc Treibteller, das professionelle Zubehörset AA5 enthalten.

- Bürstenumdrehung 150 U/Min.
- Zuverlässiges Planetengetriebe
- Ideal für die klassische Grundreinigung

ESM-Set 2A mit Scheuerbürste

Art.-Nr.: 700097

909,00 €

BestPrice

Der garantiert beste Preis in Deutschland!



ESM-Set 2B mit PadLoc Treibteller

Art.-Nr.: 700122

909,00 €

BestPrice

Der garantiert beste Preis in Deutschland!



+



Sonderzubehör

		EUR
606204	Shamponierbürste 450 mm	115,60
604011	(H)EPA-FLO Vliesstaubbeutel NVM-1AH (1 VE = 10 Stück)	13,90
606890	HFM/NPR Laugentank, 10 Liter	126,70
606113	HFM/NPR/NuSpeed 10 kg Zusatzgewicht	154,60
606178	HFM/NPR Saugaggregat Dustrol Set "DT 130" (blau)	457,00
236164	Zuleitung 3-adrig, 15 m x 1.50 mm, gelb für HFM/ HNS	55,30

ESM-Set 2A komplett inklusive

606203	PPN-Schrubbürste 0,6 mm, 450 mm
--------	---------------------------------

EUR

77,30

ESM-Set 2B Komplett inklusive

606401	PadLoc Treibteller 406 mm
--------	---------------------------

EUR

87,60

Technische Daten Wassersauger WV900-2

Motor	Nennspannung	Luftfördermenge	Unterdruck	Behälterinhalt	Kabel	Gewicht	Abmessungen
1.200 W	230 V AC 50 Hz	38 L/Sek.	2.400 mmWS	32 Liter	10 m	22,5 kg	800 x 490 x 880 mm

Technische Daten HFM1515S

Motor	Nennspannung	Umdrehung	Bürsten ø	Pad ø	Kabel	Gewicht	Abmessungen
1.500 W	230 V AC 50 Hz	150 U/Min.	450 mm	406 mm	15 m	32 kg	1.185 x 580 x 450 mm

EINSCHLEIBENMASCHINE HFM1515S ESM-SET 5A UND 5B

MIT WASSERSAUGER WV800-2 UND SCHEUERBÜRSTE ODER PADLOC TREIBTELLER

Klassische und leistungsstarke Einschleibenmaschine mit 150 U/Min. Antriebsleistung und hoher Laufruhe für das: Schrubben, Scheuern, Shampooieren, Schleifen etc. Das Bürstendeck ist durch die Structofoam-Bauweise äußerst stabil. Der robuste Profi-Wassersauger WV800-2 ist ausgestattet mit einem leistungsstarkem Bypass-Hochleistungsmotor. Im Lieferumfang des Sets ist neben der PPN-Scheuerbürste oder dem PadLoc Treibteller, das professionelle Zubehörset AA5 enthalten.

- Bürstenumdrehung 150 U/Min.
- Zuverlässiges Planetengetriebe
- Ideal für die klassische Grundreinigung

ESM-Set 2A mit Scheuerbürste

Art.-Nr.: 181011

799,00 €

BestPrice

Der garantiert beste Preis in Deutschland!



ESM-Set 2B mit PadLoc Treibteller

Art.-Nr.: 181012

799,00 €

BestPrice

Der garantiert beste Preis in Deutschland!



Sonderzubehör

		EUR
606204	Shamponierbürste 450 mm	115,60
604011	(H)EPA-FLO Vliesstaubbeutel NVM-1AH (1 VE = 10 Stück)	13,90
606890	HFM/NPR Laugentank, 10 Liter	126,70
606113	HFM/NPR/NuSpeed 10 kg Zusatzgewicht	154,60
606178	HFM/NPR Saugaggregat Dustrol Set "DT 130" (blau)	457,00
236164	Zuleitung 3-adrig, 15 m x 1.50 mm, gelb für HFM/ HNS	55,30

ESM-Set 5A komplett inklusive

606203 PPN-Schrubbürste 0,6 mm, 450 mm EUR 77,30

ESM-Set 5B Komplett inklusive

606401 PadLoc Treibteller 406 mm EUR 87,60

Technische Daten Wassersauger WV800-2

Motor	Nennspannung	Luftfördermenge	Unterdruck	Behälterinhalt	Kabel	Gewicht	Abmessungen
1.200 W	230V AC 50 HZ	40L/Sek.	2.500 mmWS	40 Liter (Nass)	10 m	10,5 kg	430 x 430 x 800 mm

Technische Daten HFM1515S

Motor	Nennspannung	Umdrehung	Bürsten ø	Pad ø	Kabel	Gewicht	Abmessungen
1.500 W	230 V AC 50 Hz	150 U/Min.	450 mm	406 mm	15 m	32 kg	1.185 x 580 x 450 mm

EINSCHLEIBENMASCHINE NLL3315

MIT FLÜSSIGKEITSTANK UND SCHEUERBÜRSTE ODER PADLOC TREIBTELLER

Kompakte und flach gebaute Einschleibemaschine mit 150 U/Min. Antriebsleistung. Bedienerfreundliche und einfache Handhabung mit praktischer Deichselverstellung für den leichteren Transport. Im Lieferumfang enthalten ist der Flüssigkeitstank, der einfach über den integrierten Schlauch zu befüllen ist, und die Scheuerbürste oder der PadLoc Treibteller.

- Bürstenumdrehung 150 U/Min.
- Einfaches Kabelschnellwechselsystem
- Bedienerfreundliche Handhabung und Transport der Maschine durch umklappbare Deichsel

NLL3315 mit Flüssigkeitstank und Scheuerbürste

Art.-Nr.: 704546
998,00 €



NLL3315 mit Flüssigkeitstank und PadLoc Treibteller

Art.-Nr.: 704613
998,00 €



Abbildung mit Bürste

NLL3315 mit Flüssigkeitstank und Bürste: Komplett inklusive

		EUR
606033	PPN-Scheuerbürste 0,6 mm, 330 mm	101,70
606101	Flüssigkeitstank	105,60

NLL3315 mit Flüssigkeitstank und Treibteller: Komplett inklusive

		EUR
606410	PadLoc Treibteller 330 mm	112,00
606101	Flüssigkeitstank	105,60

Motor	Nennspannung	Umdrehung	Bürsten ø	Pad ø	Kabel	Gewicht	Abmessungen
400 W	230 V AC 50 Hz	150 U/Min.	330 mm	330 mm	15 m	18 kg	1.145 x 330 x 540 mm

EINSCHLEIBENMASCHINE NR1500S

Die NR1500S ist die Profi-Einschleibemaschine mit 150 U/Min. Antriebsleistung und hoher Laufruhe für das Schrubben, Scheuern, Shampooieren, Schleifen etc. Die robuste Bauweise mit äußerst stabilem Struc-tofoam-Bürstendeck zeichnet die Maschine aus. Die Bedienerfreundlichkeit und die einfache Handhabung garantieren ein ermüdungsfreies Arbeiten. Durch ein 10 kg Gewicht kann die Maschine auf 50 kg aufgestockt werden.

- Zuverlässiges Planetengetriebe
- Einfaches Kabelschnellwechselsystem
- Bedienerfreundliche Handhabung und Transport der Maschine durch umklappbare Deichsel

Art.-Nr.: 704556
1.196,00 €



Sonderzubehör

		EUR
606203	PPN-Scheuerbürste 0,6 mm, 450 mm	77,30
606204	Shampooierbürste 450 mm	115,60
606401	PadLoc Treibteller 400 mm	87,60
604011	(H)EPA-FLO Vliesstaubebeutel NVM-1AH (1 VE = 10 Stück)	13,90
606084	NuSpeed Laugentank	153,10
606113	HFM/NPP/NuSpeed 10 kg Zusatzgewicht	154,60
606056	NuSpeed Saugaggregat Dustrol Set "DT-130"	457,00
236136	Zuleitung 3-adrig, 15 m x 1.500 mm, NuCable, gelb	57,10



Abbildung mit optionalem Sonderzubehör

Motor	Nennspannung	Umdrehung	Bürsten ø	Pad ø	Kabel	Gewicht	Abmessungen
1.500 W	230 V AC 50 Hz	150 U/Min.	450 mm	406 mm	15 m	40 kg	1.250 x 580 x 460 mm

EINSCHLEIBENMASCHINE NRT1530

Ideale Kombinationsmaschine mit zwei Arbeitsgeschwindigkeiten von 150 bzw. 300 U/min. für unterschiedliche Anforderungen in der Gebäudereinigung. Mit schwingungsgedämpftem Flexi-Drive-Treibteller. Die bedienerfreundliche Handhabung, der einfache Transport und die robuste Bauweise mit äußerst stabilem Structo-foam-Bürstendeck zeichnet die Maschine aus.

- Zwei verschiedene Arbeitsgeschwindigkeiten von 150 bzw. 300 U/Min.
- Zuverlässiges Planetengetriebe
- Bedienerfreundliche Handhabung und Transport der Maschine durch umklappbare Deichsel

Art.-Nr.: 704577

1.799,00 €



Sonderzubehör

	EUR
606203 PPN-Scheuerbürste 0,6 mm, 450 mm	77,30
606202 Union-Polierbürste 450 mm	115,60
606204 Shampooierbürste 450 mm	115,60
606401 PadLoc Treibteller 400 mm	87,60
604011 (H)EPA-FLO Vliesstaubbeutel NVM-1AH (1 VE = 10 Stück)	13,90
606054 NuSpeed Sprühsystem	138,40
606084 NuSpeed Laugentank	153,10
606056 NuSpeed Saugaggregat Dustrol Set "DT-130"	457,00
236136 Zuleitung 3-adrig, 15 m x 1.50 mm, NuCable, gelb	57,10

Komplett inklusive

	EUR
606411 PadLoc Flexi Drive Treibteller 406 mm	173,90



Abbildung mit optionalem Sonderzubehör

Motor	Nennspannung	Umdrehung	Bürsten ø	Pad ø	Kabel	Gewicht	Abmessungen
1.000 / 1.250 W	230 V AC 50 Hz	150 / 300 U/Min.	450 mm	406 mm	15 m	40 kg	1.250 x 580 x 460 mm

EINSCHLEIBENMASCHINE NRS450

Die Einschleibenmaschine zum Einsatz zur Pflegefilmsanierung und Unterhaltsreinigung mit schwingungsgedämpftem Treibteller für eine hohe Laufruhe. Die bedienerfreundliche Handhabung, der einfache Transport und die robuste Bauweise mit äußerst stabilem Structofoam-Bürstendeck zeichnen die professionelle Maschine aus.

- Arbeitsgeschwindigkeit von 450 U/Min.
- Zuverlässiges Planetengetriebe
- Bedienerfreundliche Handhabung und Transport der Maschine durch umklappbare Deichsel

Art.-Nr.: 704583

1.765,00 €



Sonderzubehör

	EUR
606086 Spider Drive Polierbürste mit kurzen Borsten 400 mm	161,70
604011 (H)EPA-FLO Vliesstaubbeutel NVM-1AH (1 VE = 10 Stück)	13,90
606054 NuSpeed Sprühsystem	138,40
606056 NuSpeed Saugaggregat Dustrol Set "DT-130"	457,00
236136 Zuleitung 3-adrig, 15 m x 1.50 mm, NuCable, gelb	57,10

Komplett inklusive

	EUR
606412 PadLoc Spider Drive Treibteller 406 mm	138,80



Abbildung mit optionalem Sonderzubehör

Motor	Nennspannung	Umdrehung	Bürsten ø	Pad ø	Kabel	Gewicht	Abmessungen
1.500 W	230 V AC 50 Hz	450 U/Min.	450 mm	406 mm	15 m	35 kg	1.250 x 580 x 460 mm

EINSCHLEIBENMASCHINE NRU1500

Ultra-High-Speed-Poliermaschine mit schwingend gelagertem Treibteller und automatischer Höhenanpassung sorgt für ein schnelles und wirtschaftliches Poliererergebnis. Die bedienerfreundliche Handhabung, der einfache Transport und die robuste Bauweise mit äußerst stabilem Structofoam-Bürstendeck zeichnen die Maschine aus.

- Bürstenumdrehung 1500 U/Min.
- Zuverlässiges Planetengetriebe
- Bedienerfreundliche Handhabung und Transport der Maschine durch umklappbare Deichsel

Art.-Nr.: 704572

1.925,00 €



Abbildung mit optionalem Sonderzubehör

Sonderzubehör

		EUR
330065	406 mm NuPad Polish (Stk.)	11,90
604011	(H)EPA-FLO Vliesstaubebeutel NVM-1AH (1 VE = 10 Stück)	13,90
606079	Absaug/Spritzschutzring mit Bürstestreifen	132,40
606054	NuSpeed Sprühsystem	138,40
606056	NuSpeed Saugaggregat Dustrol Set "DT-130"	457,00
236136	Zuleitung 3-adrig, 15 m x 1.50 mm, NuCable, gelb	57,10

Komplett inklusive
217129 Treibteller 406 mm

EUR
88,30

Motor	Nennspannung	Umdrehung	Pado	Kabel	Gewicht	Abmessungen
1.500 W	230 V AC 50 Hz	1.500 U/min.	406 mm	15 m	32 kg	1.250 x 660 x 460 mm

EINSCHLEIBENMASCHINE HNS1550

INKL. TREIBTELLER

Die Ultra-High-Speed-Poliermaschine HNS1550 ist dank ihrer Arbeitsbreite von 508mm hervorragend für das Polieren von mittleren und großen Flächen geeignet. Sie ist besonders bedienerfreundlich, da sie sowohl seitlich, als auch vor und zurück geführt werden kann. Der Anpressdruck lässt sich über ein höhenverstellbares Führungsrad regulieren. Optional kann die Maschine mit einer Absaugung (DT130) ausgestattet werden.

- Bürstenumdrehung 1.500 U/Min.
- Zuverlässiges Planetengetriebe
- Ideal für Polierarbeiten auf großen Flächen

Art.-Nr.: 900485

2.029,00 €



Sonderzubehör

		EUR
130066	508 mm NuPad Polish (Stk.)	17,50
604011	(H)EPA-FLO Vliesstaubebeutel NVM-1AH (1 VE = 10 Stück)	13,90
606178	HFM/HNS/NPR Saugaggregat Dustrol Set DT 130 (blau)	457,00
236164	Zuleitung 3-adrig, 15 m x 1.50 mm, gelb für HFM/ HNS	55,30

Komplett inklusive
900103 Treibteller 508 mm

EUR
81,80

Motor	Nennspannung	Umdrehung	Pado	Kabel	Gewicht	Abmessungen
1.500 W	230 V AC 50 Hz	1.500 U/min.	508 mm	15 m	35 kg	1.260 x 740 x 560 mm

DIE NACHHALTIGE ALTERNATIVE – PFLEGEN STATT REINIGEN

Die Pflegefilmsanierung gibt dem Anwender die Möglichkeit, mechanische Beschädigungen und Abnutzungserscheinungen von bestehenden Pflegefilmen auf **elastischen Bodenbelägen** (z.B. Linoleum- und PVC-Böden) flächendeckend oder nur punktuell (**Spray-Cleaner-Verfahren**) zu beseitigen. Eine zeit- und materialaufwendige Grundreinigung kann somit vermieden bzw. hinausgezögert werden. Für die Pflegefilmsanierung wird die **Numatic-Einscheibenmaschine NRS450 in Verbindung mit der Absaugung DT130 und einem PadLoc Spider Drive Treibteller** verwendet, da mit dieser Maschine ebenso das Abschleifen des bestehenden Pflegefilmes und das spätere Auspolieren nach der Neueinpflege möglich ist.



Vorteile der Pflegefilmsanierung

- Schneller und kostengünstiger als die klassische Grundreinigung
- Umweltfreundlicher durch Wegfall des chemischen Grundreinigers
- Schonung der Bodenbeläge (z. B. Linoleum)
- Reduzierung der Trocknungszeiten
- Hervorragend geeignet für Böden mit Kabelkanälen bzw. Doppelböden
- Geringe körperliche Anstrengung und gesundheitliche Gefährdung für die Anwender
- Punktuell anwendbar




1 Abtrag des alten Pflegefilmes (linear im Kreuzgang)



2 Nachmoppen des angeschliffenen Bodens



3 Auftragen der neuen Beschichtung



4 Verteilung des Pflegefilmes



5 Gleichmäßige Trocknung



6 Auspolieren des neuen Pflegefilmes

STEINBÖDEN SANIEREN MIT KRISTALLTECH

Kalkhaltige Bodenbeläge sind empfindliche Oberflächen und weisen nach einiger Zeit Abnutzungserscheinungen wie zum Beispiel Kratzer auf. Der Glanz wird dadurch erheblich vermindert und der Boden verliert an Optik. Eine Sanierung ist in der Regel immer **günstiger und schneller** als das Verlegen von neuen Bodenplatten. Die **Kristallisation mit KristallTech** ist ein chemischer Prozess zur **Oberflächenverkieselung** von **kalkhaltigen Bodenbelägen**. Dieses Verfahren eignet sich sowohl für **neu verlegte als auch für bereits genutzte oder stark beanspruchte Steinböden** wie z. B. Travertin, Solnhofen, Terrazzo und Marmor und Ähnlichen. Die Numatic-Kristallisation ist die **natürliche Art**, den Stein zu **veredeln** und mit herkömmlichen Beschichtungen nicht vergleichbar.

Optimaler Glanzeffekt

Durch einen chemischen Prozess wird der Stein abriebfest, hart und bekommt eine hochglänzende Oberfläche. Der Stein wirkt sauber, frisch und erhält wieder seine natürliche Farbgebung.

Vorteile der Kristallisation

- Natürliche Härtung der Oberfläche
- Anwenderfreundlich
- Dauerhafter und gleichmäßiger Glanz
- Erhöhung der Konturschärfe sowie Intensität der Farben
- Beseitigung kleiner Kratzer und Beschädigungen
- Erhöhung der Trittsicherheit
- Geringes Anschmutzpotenzial



1 Einarbeitung des Kristallisationsmittels (linear zum Kreuzgang)



2 Absaugen der Kristallisationsschlämme

ZUBEHÖR FÜR EINSCHLEIFMASCHINEN NLL3315

E 1



606033 PPN-Scheuerbürste 0,6 mm, 330 mm

101,70 €

E 4



606556 Shampooonierbürste 330 mm

101,70 €

E 2



606104 Polierbürste 330 mm

101,70 €

E 5



606410 PadLoc Treibteller 330 mm

112,00 €

E 3



606101 Flüssigkeitstank für NLL3315, 3 Liter

105,60 €

STANDARD-BÜRSTEN UND TREIBTeller

E 6



606203 PPN-Scheuerbürste 0,6 mm, 450 mm

77,30 €

E 10



606305 SC-Scheuerbürste schwarz 450 mm (Floortec)

273,60 €

E 7



606204 Shampoonierbürste 450 mm

115,60 €

E 11



606306 SC-Scheuerbürste grün 450 mm (Floortec)

273,60 €

E 8



606202 Union-Polierbürste 450 mm

115,60 €

E 12



606307 SC-Polierbürste rot 450 mm (Floortec)

273,60 €

E 9



606086 Spider Drive Polierbürste mit kurzen Borsten 400 mm

161,70 €

E 13



606308 SC-Polierbürste blau 450 mm (Floortec)

273,60 €

E 14



606088 Spider Drive SC-Polierbürste 450 mm (Floortec)

409,30 €

STANDARD-BÜRSTEN UND TREIBTELLER

E 15



606401 PadLoc Treibteller 406 mm

87,60 €

E 16



606412 PadLoc Spider Drive Treibteller 406 mm

138,80 €

E 17



606411 PadLoc Flexi Drive Treibteller 406 mm

173,90 €

E 18



606620 Treibteller Nuloc 406 mm

212,80 €

E 19



606209 Sandotex-Moosgummi-Treibteller 406 mm

256,20 €

SPEZIALBÜRSTEN

E 20



606207 Drahtbürste 400 mm

240,20 €

E 21



606834 Ersatz-Draht-Segment für 606207 (1VE = 6 Stück)

144,50 €

E 22



606208 Carbotex-Schleifteller 400 mm

240,20 €

E 23



606835 Ersatzscheiben für 606208 (1VE = 3 Stück)

158,50 €

E 24



606211 Spirotex-Zopf-Drahtbürste 400 mm

312,30 €

E 25



606836 Ersatz-Zopfbürsten für 606211 (1VE = 6 Bürsten)

240,30 €

ZUBEHÖR FÜR EINSCHLEIFMASCHINEN

E 26		606890 HFM/NPR Laugentank, 10 Liter 126,70 €	E 31		606084 NuSpeed Laugentank, 10 Liter 153,10 €
E 27		606113 HFM/NPR/NuSpeed 10 kg-Zusatzgewicht 154,60 €	E 32		310077 Zuleitung 3-adrig, 15,0 x 1.50 mm, gelb 55,30 € 236136 Zuleitung 3-adrig, 15,0 x 1.50 mm, NuCable, gelb 57,10 € 236164 Zuleitung 3-adrig, 15,0 x 1.50 mm, gelb für HFM 55,30 €
E 28		606178 HFM/HNS/NPR Saugaggregat Dustrol Set DT 130 (blau) 457,00 € 606056 NuSpeed Saugaggregat Dustrol Set DT 130 (grau) 457,00 €	E 33		612003 Kabeltrommel 20 m mit Laufrollen 152,20 €
E 29		606079 HFM/NPR/NuSpeed Absaug/Spritzschutzring mit Bürststreifen 132,40 €	E 34		121400 KristallTech, 5 kg mit Dosierflasche (Kristallisationspulver für den Einsatz auf kalkhaltigen Böden wie z.B. Marmor) 203,00 € 121406 KristallTech, 6 x 1 kg Kleineimer mit Dosierflasche 318,10 €
E 30		606325 HFM Sprühsystem 138,40 € 606054 NuSpeed Sprühsystem 138,40 €	E 35	NuPad Kristalltech	 Mindestabnahmemenge 1 VE 130033 406 mm NuPad zur Kristallisation und Polierarbeiten 18,30 € 1 VE = 5 Stück

PADS: Die Padgrößen entnehmen Sie einfach den technischen Daten der Maschinen. Eine Tabelle über die Einsatzempfehlungen der einzelnen Maschinen finden Sie in der Einleitung „Einschleifmaschinen“.

E 36



Mindestabnahmemenge 1 VE
 606130 Unterlegscheibe für Holzbearbeitungspads (1 VE = 5 Stück) Preis pro Stück 14,70 €
 passend für 606620

E 37



Mindestabnahmemenge 1 VE
 606131 Holzbearbeitungspad 40er Körnung (1 VE = 10 Stück) Preis pro Stück 18,20 €
 606132 Holzbearbeitungspad 60er Körnung (1 VE = 10 Stück) 15,70 €
 606134 Holzbearbeitungspad 80er Körnung (1 VE = 10 Stück) 15,70 €
 606135 Holzbearbeitungspad 100er Körnung (1 VE = 10 Stück) 13,30 €
 606136 Holzbearbeitungspad 120er Körnung (1 VE = 10 Stück) 13,30 €
 passend für 606620

E 38 NuPad Spezial



Mindestabnahmemenge 1 VE
 141011 406 mm NuPad zur Pflegefilmsanierung (1 VE = 5 Stück) Preis pro Stück 32,80 €

E 39 NuPad Polish



Für Polierarbeiten und Highspeed-Polieren
 Mindestabnahmemenge 1 VE
 330065 406 mm NuPad Polish (1 VE = 5 Stück) Preis pro Stück 11,90 €
 130066 508 mm NuPad Polish (1 VE = 5 Stück) 17,50 €

E 40 Numatic PowerPad



Mindestabnahmemenge 1 VE
 141010 406 mm Melaminpad für die Grundreinigung von wasserbeständigen Hartböden (1 VE = 5 Stück) Preis pro Stück 21,90 €

E 41

Numatic Longlife PowerPad



Melaminpad für die Unterhaltsreinigung von wasserbeständigen Hartböden
 Mindestabnahmemenge 1 VE Preis pro Stück
 110093 330 mm Numatic Longlife PowerPad (1 VE = 5 Stück) 17,00 €
 110094 356 mm Numatic Longlife PowerPad (1 VE = 5 Stück) 19,50 €
 110095 406 mm Numatic Longlife PowerPad (1 VE = 5 Stück) 19,90 €

E 42

Numatic HD-Longlife PowerPad



Extra langlebiges Melaminpad für die Grundreinigung von wasserbeständigen Hartböden
 Mindestabnahmemenge 1 VE Preis pro Stück
 110107 406 mm Numatic HD-Longlife PowerPad (1 VE = 5 Stück) 29,90 €
 110108 430 mm Numatic HD-Longlife PowerPad (1 VE = 5 Stück) 37,50 €

E 43

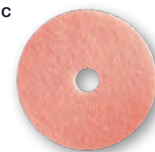
Longlife PowerHandpad



Für die Wand- und Randreinigung (120 x 250 mm)
 Mindestabnahmemenge 1 VE Preis pro Stück
 110096 Longlife PowerHandpad (1 VE = 10 Stück) 3,80 €

E 44

NuPad Super Classic



Zur Unterhaltsreinigung auf Linoleum, PVC, Polyolefin, Gummi, Parkett, Kork, Steinböden
 Mindestabnahmemenge 1 VE Preis pro Stück
 330005 330 mm NuPad Super Classic (1 VE = 5 Stück) 8,60 €
 130052 356 mm NuPad Super Classic (1 VE = 5 Stück) 9,80 €
 130034 406 mm NuPad Super Classic (1 VE = 5 Stück) 10,70 €

E 45

NuPad grau-weiß



Zur Unterhaltsreinigung auf strukturierten Böden, wie z.B. Noppenböden und Sicherheitsfliesen sowie Feinsteinzeug
 Mindestabnahmemenge 1 VE Preis pro Stück
 330070 330 mm NuPad grau-weiß (1 VE = 5 Stück) 46,50 €
 330071 356 mm NuPad grau-weiß (1 VE = 5 Stück) 51,40 €
 330072 406 mm NuPad grau-weiß (1 VE = 5 Stück) 63,50 €

SSCHAI

SSAA

MAAS

NEN

SCHEUER WAG CH!

Scheuersaugmaschinen RED-LINE	77
Scheuersaugmaschinen BLUE-LINE	78–89
Scheuersaugmaschinen VARIO-LINE	90–97
Maschinen-Pflegeplan	98–99
Legnomat	100–101
Zubehör Scheuersaugmaschinen	102–107

DREI PRODUKTLINIEN – ALLE VORTEILE

Numatic Scheuersaugmaschinen sind für die professionelle Gebäudereinigung unverzichtbare Partner. Sie zeichnen sich durch ihre individuellen Stärken auf allen wasserfesten Bodenbelägen aus. Die Produktlinien RED-, BLUE- und VARIO-LINE bieten für jeden Bedarf die richtige Lösung.



RED-LINE

Das wirtschaftliche Programm für die professionelle Reinigung! Die Modelle der RED-LINE-Maschinengruppe sind robust gebaut und leicht zu bedienen. Besonders geeignet für Verwaltungsgebäude, Schulen, kleine Supermärkte etc. Alle Maschinen sind sofort einsatzbereit. RED-LINE – Einfach, preisgünstig, robust!



BLUE-LINE

Das BLUE-LINE-Programm ist optimal für die tägliche Unterhalts- oder Sonderreinigung geeignet. Die Modelle sind besonders robust gebaut (fast alle Modelle mit stabilem Edelstahlchassis) und überzeugen durch einfache Bedienung und exzellente Reinigungsleistung. Die BLUE-LINE-Maschinengruppe ist sehr wartungsfreundlich (einfacher Zugang zur Maschinenteknik). Alle Maschinen sind sofort einsatzbereit. Die Batterieversionen werden mit wartungsfreien, leistungsstarken 100 Ah Gel-Batterien, einem integrierten Ladegerät und mit Scheuerbürste oder Treibteller serienmäßig ausgeliefert (TTB1840 = 18 Ah Batterie). BLUE-LINE – Äußerst stabil, anwenderfreundlich, leistungsstark!



VARIO-LINE

Das VARIO-LINE-Programm ist für die tägliche Unterhalts-, Sonder- und Industriereinigung hervorragend geeignet. Die VARIO-Modelle sind durch die variablen Arbeitsbreiten sehr flexibel im Objekt einzusetzen. Alle Maschinen sind mit einem äußerst anwenderfreundlichen Bediener-Cockpit, einem verstellbaren Bürstenanpressdruck, einem professionellen Dosiersystem und variablen Arbeitsbreiten ausgestattet. Die serienmäßigen wartungsfreien Gel-Batterien (100 Ah–400 Ah) und das integrierte Ladegerät garantieren eine lange Laufzeit der Maschinen. VARIO-LINE – Flexibel, anwenderfreundlich, produktiv!

BITTE BEACHTEN



Sofort einsatzbereit: Lieferung inklusive Batterien, Ladegerät bei Batterie-Scheuersaugmaschinen und Scheuerbürsten oder PadLoc-Treibtellern.



Dosiersystem: Das integrierte Numatic-Chemie-Dosiersystem garantiert eine konstante und korrekt konzentrierte (dosierte) Reinigungsflotte.



Variable Arbeitsbreite: Die variable Arbeitsbreite kann sekundenschnell und werkzeuglos den örtlichen Gegebenheiten angepasst werden.



Edelstahl-Ausführung



Befüllung: Einfache und schnelle Befüllung des Frischwassertanks durch das Numatic Quick-Fill-System.

BATTERIE-SCHEUERSAUGMASCHINE ETB4045

MIT PPN-SCHEUERBÜRSTE

Die kompakte RED-LINE Scheuersaugmaschine ETB4045 ist optimal für die wirtschaftliche Unterhaltsreinigung von kleinen bis mittleren Flächen geeignet. Die Befüllung der Maschine erfolgt über das Numatic-QuickFill-System direkt aus dem Wasserhahn. Die wartungsfreien, serienmäßigen 70 Ah-Gel-Batterien mit integriertem Ladegerät gewährleisten eine Laufzeit von ca. 2 Stunden. Die Maschine ist mit einem kippbaren Bürstenkopf zum einfachen Wechsel der Bürste/PadLoc-Treibteller, einer ergonomischen Deichselhöhenverstellung und einem anwenderfreundlichen Bediener-Cockpit ausgestattet.



ETB4045
mit Schrubbürste

Art.-Nr.: 776371

3.380,00 €



Sonderzubehör

606204	Nylon-Scheuerbürste 450 mm
606306	SC-Scheuerbürste grün 450 mm (Floortec)
606307	SC-Scheuerbürste rot 450 mm (Floortec)
606401	PadLoc Treibteller 400 mm
110095	Numatic Longlife PowerPad 400 mm
606049	Gummilippen grau, 845 mm

EUR

115,60
273,60
273,60
87,60
19,90
76,00

ETB4045 mit Scheuerbürste: Inklusivzubehör zum Gerät

606203	PPN-Scheuerbürste 0,6 mm, 450 mm
606310	Saugfuß komplett für ET(B)4045, 845 mm inklusive Gummilippen grau, 845 mm (606049)
221079	Ladekabel 3-adrig, gelb
205147	2 x Batterie 12 V , 60/70 Ah TLB/ETB (Stk.)

EUR

77,30
374,40
27,20
412,70

Bürstomotor	Motor	Nennspannung	Umdrehung	Bürstenø	Padø	Tankinhalt	Laufzeit	Gewicht	Abmessungen
400 W	400 W	2 x 12V (24V) 70 Ah	100 U/Min.	450 mm	406 mm	40 Liter	2 Std.	103 kg	1.030 x 470 x 1.160 mm

BATTERIE-SCHEUERSAUGMASCHINE ETB4045

MIT PADLOC TREIBTELLER

Die kompakte RED-LINE Scheuersaugmaschine ETB4045 ist optimal für die wirtschaftliche Unterhaltsreinigung von kleinen bis mittleren Flächen geeignet. Die Befüllung der Maschine erfolgt über das Numatic-QuickFill-System direkt aus dem Wasserhahn. Die wartungsfreien, serienmäßigen 70 Ah-Gel-Batterien mit integriertem Ladegerät gewährleisten eine Laufzeit von ca. 2 Stunden. Die Maschine ist mit einem kippbaren Bürstenkopf zum einfachen Wechsel der Bürste/PadLoc-Treibteller, einer ergonomischen Deichselhöhenverstellung und einem anwenderfreundlichen Bediener-Cockpit ausgestattet.



ETB4045
mit PadLoc Treibteller

Art.-Nr.: 776373

3.380,00 €



Sonderzubehör

606204	Nylon-Scheuerbürste 450 mm
606203	PPN-Scheuerbürste 0,6 mm, 450 mm
606306	SC-Scheuerbürste grün 450 mm (Floortec)
606307	SC-Scheuerbürste rot 450 mm (Floortec)
110095	Numatic Longlife PowerPad 400 mm
606049	Gummilippen grau, 845 mm

EUR

115,60
77,30
273,60
273,60
19,90
76,00

ETB4045 mit PadLoc Treibteller: Inklusivzubehör zum Gerät

606401	PadLoc Treibteller 400 mm
606310	Saugfuß komplett für ET(B)4045, 845 mm inklusive Gummilippen grau, 845 mm (606049)
221079	Ladekabel 3-adrig, gelb
205147	2 x Batterie 12 V , 60/70 Ah TLB/ETB (Stk.)

EUR

87,60
374,40
27,20
412,70

Bürstomotor	Motor	Nennspannung	Umdrehung	Bürstenø	Padø	Tankinhalt	Laufzeit	Gewicht	Abmessungen
400 W	400 W	2 x 12V (24V) 70 Ah	100 U/Min.	450 mm	406 mm	40 Liter	2 Std.	103 kg	1.030 x 470 x 1.160 mm

KABEL-SCHEUERSAUGMASCHINE TT1840

MIT PPN-SCHEUERBÜRSTE

Die sehr kompakte und wendige BLUE-LINE Scheuersaugmaschine TT1840 ist optimal für den Einsatz auf kleinen Flächen geeignet. Eine hervorragende Reinigungsleistung und eine schwingende Absaugung hinter der Bürste zeichnen das Gerät aus! Einfaches Handling und leichter Transport durch umlegbare Deichsel und abnehmbare Tanks.

Art.-Nr.: 706051

1.390,00 €

BestPrice

Der garantiert beste Preis in Deutschland!



Sonderzubehör

		EUR
606400	PadLoc Treibteller 356 mm	117,00
110094	Longlife PowerPad 356 mm	19,50
606261	Polyurethan Gummilippen, 50 Shore, transparent	59,50
606108	Shampooierbürste 400 mm	130,80
236178	Zuleitung 3-adrig, 20 m x 1,00 mm	73,60

Inklusivzubehör zum Gerät

		EUR
606105	Scheuerbürste 400 mm	130,80
606282	Saugfuß komplett für TT(B)1840 inklusive Polyurethan Gummilippen, 50 Shore, transparent (606261)	151,30

Bürstmotor	Motor	Nennspannung	Umdrehung	Bürstenø	Padø	Tankinhalt	Kabel	Gewicht	Abmessungen
400 W	300 W	230 V AC 50 Hz	150 U/Min.	400 mm	356 mm	18 Liter	20 m	38,5 kg	735 x 450 x 1.120 mm

KABEL-SCHEUERSAUGMASCHINE TT1840

MIT SHAMPOONIERBÜRSTE

Die sehr kompakte und wendige BLUE-LINE Scheuersaugmaschine TT1840 ist optimal für den Einsatz auf kleinen Flächen geeignet. Eine hervorragende Reinigungsleistung und eine schwingende Absaugung hinter der Bürste zeichnen das Gerät aus! Einfaches Handling und leichter Transport durch umlegbare Deichsel und abnehmbare Tanks.

Art.-Nr.: 706062

1.390,00 €

BestPrice

Der garantiert beste Preis in Deutschland!



Abbildung mit Scheuerbürste

Sonderzubehör

		EUR
606400	PadLoc Treibteller 356 mm	117,00
110094	Longlife PowerPad 356 mm	19,50
606261	Polyurethan Gummilippen, 50 Shore, transparent	59,50
606105	Scheuerbürste 400 mm	130,80
236178	Zuleitung 3-adrig, 20 m x 1,00 mm	73,60

Inklusivzubehör zum Gerät

		EUR
606108	Shampooierbürste 400 mm	130,80
606282	Saugfuß komplett für TT(B)1840 inklusive Polyurethan Gummilippen, 50 Shore, transparent (606261)	151,30


Bürstmotor	Motor	Nennspannung	Umdrehung	Bürstenø	Padø	Tankinhalt	Kabel	Gewicht	Abmessungen
400 W	300 W	230 V AC 50 Hz	150 U/Min.	400 mm	356 mm	18 Liter	20 m	38,5 kg	735 x 450 x 1.120 mm

KABEL-SCHEUERSAUGMASCHINE TT4045

MIT PPN-SCHEUERBÜRSTE

Die BLUE-LINE Kabel-Scheuersaugmaschine TT4045 mit stabilem Edelstahlchassis ist optimal für die wirtschaftliche Reinigung von mittleren Flächen und für die Sonderreinigung geeignet. Die Befüllung der Maschine erfolgt über das Numatic-QuickFill-System direkt aus dem Wasserhahn. Die Maschine ist mit einem kippbaren Bürstenkopf zum einfachen Wechsel der Bürste/PadLoc-Treibteller, einer ergonomischen Deichselhöhenverstellung und einem anwenderfreundlichen Bediener-Cockpit ausgestattet.

Art.-Nr.: 900500
2.675,00 €



Sonderzubehör

		EUR
606401	PadLoc Treibteller 406 mm	87,60
110095	Numatic Longlife PowerPad 406 mm	19,90
606204	Nylon-Scheuerbürste 450 mm	115,60
606306	SC-Scheuerbürste grün 450 mm (Floortec)	273,60
606307	SC-Scheuerbürste rot 450 mm (Floortec)	273,60
900518	Serilor Gummilippen, 805 mm, grün	87,00
101196	Eco-Linatex Gummilippen, 40 Shore, 805 mm, grau	54,00
103196	Eco-Polyurethan Gummilippen, 43 Shore, 805 mm, braun	54,00
102196	Gummilippen NBR/SBR, 65 Shore, 805 mm, ölbeständig, schwarz	87,00
236132	NuCable Zuleitung 3-adrig, 20 m x 1.50 mm, gelb	73,40

Inklusivzubehör zum Gerät

		EUR
606203	PPN-Scheuerbürste 0,6 mm, 450 mm	77,30
900521	Saugfuß höhenverstellbar, komplett 805 mm semiparabolisch inklusive Serilor Gummilippen, 805 mm, grün (900518)	495,50



Bürstmotor	Motor	Nennspannung	Umdrehung	Bürstenø	Padø	Tankinhalt	Kabel	Gewicht	Abmessungen
1.500 W	1.200 W	230 V AC 50 Hz	150 U/Min.	450 mm	406 mm	40 Liter	20 m	57 kg	890 x 470 x 1.180 mm

KABEL-SCHEUERSAUGMASCHINE TT4045

MIT PADLOC TREIBTELLER

Die BLUE-LINE Kabel-Scheuersaugmaschine TT4045 mit stabilem Edelstahlchassis ist optimal für die wirtschaftliche Reinigung von mittleren Flächen und für die Sonderreinigung geeignet. Die Befüllung der Maschine erfolgt über das Numatic-QuickFill-System direkt aus dem Wasserhahn. Die Maschine ist mit einem kippbaren Bürstenkopf zum einfachen Wechsel der Bürste/PadLoc-Treibteller, einer ergonomischen Deichselhöhenverstellung und einem anwenderfreundlichen Bediener-Cockpit ausgestattet.

Art.-Nr.: 900501
2.675,00 €



Sonderzubehör

		EUR
606203	PPN-Scheuerbürste 0,6 mm, 450 mm	77,30
606204	Nylon-Scheuerbürste 450 mm	115,60
606306	SC-Scheuerbürste grün 450 mm (Floortec)	273,60
606307	SC-Scheuerbürste rot 450 mm (Floortec)	273,60
110095	Numatic Longlife PowerPad 400 mm	19,90
900518	Serilor Gummilippen, 805 mm, grün	87,00
101196	Eco-Linatex Gummilippen, 40 Shore, 805 mm, grau	54,00
103196	Eco-Polyurethan Gummilippen, 43 Shore, 805 mm, braun	54,00
102196	Gummilippen NBR/SBR, 65 Shore, 805 mm, ölbeständig, schwarz	87,00
236132	NuCable Zuleitung 3-adrig, 20 m x 1.50 mm, gelb	73,40

Inklusivzubehör zum Gerät

		EUR
606401	PadLoc Treibteller 406 mm	87,60
900521	Saugfuß höhenverstellbar, komplett 805 mm semiparabolisch inklusive Serilor Gummilippen, 805 mm, grün (900518)	495,50



Bürstmotor	Motor	Nennspannung	Umdrehung	Bürstenø	Padø	Tankinhalt	Kabel	Gewicht	Abmessungen
1.500 W	1.200 W	230 V AC 50 Hz	150 U/Min.	450 mm	406 mm	40 Liter	20 m	57 kg	890 x 470 x 1.180 mm

KABEL-SCHEUERSAUGMASCHINE TT4055

MIT PPN-SCHEUERBÜRSTE

Die BLUE-LINE Kabel-Scheuersaugmaschine TT4055 mit stabilem Edelstahlchassis ist optimal für die wirtschaftliche Reinigung von mittleren Flächen und für die Sonderreinigung geeignet. Die Befüllung der Maschine erfolgt über das Numatic-QuickFill-System direkt aus dem Wasserhahn. Die Maschine ist mit einem kippbaren Bürstenkopf zum einfachen Wechsel der Bürste/PadLoc-Treibteller, einer ergonomischen Deichselhöhenverstellung und einem anwenderfreundlichen Bediener-Cockpit ausgestattet.

Art.-Nr.: 900484
3.369,00 €



Sonderzubehör

		EUR
606403	PadLoc Treibteller 508 mm	192,20
130001	PPN-Scheuerbürste 0,4 mm, 550 mm	120,60
606550	Nylon-Scheuerbürste 550mm	271,00
606551	SC-Scheuerbürste grün 550 mm (Floortec)	590,50
901050	SC-Scheuerbürste rot 550 mm (Floortec)	590,50
900519	Serlor Gummilippen, 944 mm, grün	98,10
101295	Eco-Linatex Gummilippen, 40 Shore, 944 mm, grau	65,00
103295	Eco-Polyurethan Gummilippen, 43 Shore, 944 mm, braun	65,00
102295	Gummilippen NBR/SBR, 65 Shore, 944 mm, ölbeständig, schwarz	98,10
236132	NuCable Zuleitung 3-adrig, 20 m x 1.50 mm, gelb	73,40

Inklusivzubehör zum Gerät

		EUR
606028	PPN-Scheuerbürste 0,6 mm, 550 mm	250,10
900522	Saugfuß höhenverstellbar, komplett 944 mm semiparabolisch inklusive Serlor Gummilippen, 944 mm, grün (900519)	548,40

Bürstmotor	Motor	Nennspannung	Umdrehung	Bürsten ø	Pad ø	Tankinhalt	Kabel	Gewicht	Abmessungen
1.500 W	1.200 W	230 V AC 50 Hz	150 U/Min.	550 mm	508 mm	40 Liter	20 m	57 kg	1.030 x 570 x 1.180 mm

KABEL-SCHEUERSAUGMASCHINE TT4055

MIT PADLOC TREIBTELLER

Die BLUE-LINE Kabel-Scheuersaugmaschine TT4055 mit stabilem Edelstahlchassis ist optimal für die wirtschaftliche Reinigung von mittleren Flächen und für die Sonderreinigung geeignet. Die Befüllung der Maschine erfolgt über das Numatic-QuickFill-System direkt aus dem Wasserhahn. Die Maschine ist mit einem kippbaren Bürstenkopf zum einfachen Wechsel der Bürste/PadLoc-Treibteller, einer ergonomischen Deichselhöhenverstellung und einem anwenderfreundlichen Bediener-Cockpit ausgestattet.

Art.-Nr.: 900502
3.369,00 €



Sonderzubehör

		EUR
130001	PPN-Scheuerbürste 0,4 mm, 550 mm	120,60
606028	PPN-Scheuerbürste 0,6 mm, 550 mm	250,10
606550	Nylon-Scheuerbürste 550mm	271,00
606551	SC-Scheuerbürste grün 550 mm (Floortec)	590,50
901050	SC-Scheuerbürste rot 550 mm (Floortec)	590,50
900519	Serlor Gummilippen, 944 mm, grün	98,10
101295	Eco-Linatex Gummilippen, 40 Shore, 944 mm, grau	65,00
103295	Eco-Polyurethan Gummilippen, 43 Shore, 944 mm, braun	65,00
102295	Gummilippen NBR/SBR, 65 Shore, 944 mm, ölbeständig, schwarz	98,10
236132	NuCable Zuleitung 3-adrig, 20 m x 1.50 mm, gelb	73,40

Inklusivzubehör zum Gerät

		EUR
606403	PadLoc Treibteller 508 mm	192,20
900522	Saugfuß höhenverstellbar, komplett 944 mm semiparabolisch inklusive Serlor Gummilippen, 944 mm, grün (900519)	548,40

Bürstmotor	Motor	Nennspannung	Umdrehung	Bürsten ø	Pad ø	Tankinhalt	Kabel	Gewicht	Abmessungen
1.500 W	1.200 W	230 V AC 50 Hz	150 U/Min.	550 mm	508 mm	40 Liter	20 m	57 kg	1.030 x 570 x 1.180 mm

BATTERIE-SCHEUERSAUGMASCHINE TTB1840

MIT PPN-SCHEUERBÜRSTE

Die sehr kompakte und wendige BLUE-LINE Scheuersaugmaschine TTB1840 mit Batteriekoffer ist optimal für den Einsatz auf kleinen und überstellten Flächen geeignet. Eine hervorragende Reinigungsleistung und eine schwingende Absaugung hinter der Bürste zeichnen das Gerät aus! Einfaches Handling und leichter Transport durch umlegbare Deichsel und abnehmbare Tanks. Optional kann die Laufzeit durch einen zusätzlichen Batteriekoffer auf 90 Minuten erhöht werden.

Art.-Nr.: 706534

1.890,00 €

BestPrice

Der garantiert beste Preis in Deutschland!



Sonderzubehör

	EUR
606400 PadLoc Treibteller 356 mm	117,00
110094 Longlife PowerPad 356 mm	19,50
606108 Shampooierbürste 400 mm	130,80
606261 Polyurethan Gummilippen, 50 Shore, transparent	59,50
606267 Erweiterungs-Set TTB1840 (Batteriekoffer mit Ladegerät)	796,60

EUR

Inklusivzubehör zum Gerät

606105 Scheuerbürste 400 mm	130,80
606260 Batteriekoffer für TTB1840	304,80
606282 Saugfuß komplett für TT(B)1840	151,30
inklusive Polyurethan Gummilippen, 50 Shore, transparent (606261)	

EUR

Bürstmotor	Motor	Nennspannung	Umdrehung	Bürstenø	Padø	Tankinhalt	Laufzeit	Gewicht	Abmessungen
400 W	300 W	2 x 12V (24V) 18 Ah	130/150 U/Min.	400 mm	356 mm	18 Liter	45 Min.	52 kg	735 x 450 x 1.120 mm

BATTERIE-SCHEUERSAUGMASCHINE TTB1840

MIT SHAMPOONIERBÜRSTE

Die sehr kompakte und wendige BLUE-LINE Scheuersaugmaschine TTB1840 mit Batteriekoffer ist optimal für den Einsatz auf kleinen und überstellten Flächen geeignet. Eine hervorragende Reinigungsleistung und eine schwingende Absaugung hinter der Bürste zeichnen das Gerät aus! Einfaches Handling und leichter Transport durch umlegbare Deichsel und abnehmbare Tanks. Optional kann die Laufzeit durch einen zusätzlichen Batteriekoffer auf 90 Minuten erhöht werden.

Art.-Nr.: 706536

1.890,00 €

BestPrice

Der garantiert beste Preis in Deutschland!



Abbildung mit Scheuerbürste

Sonderzubehör

	EUR
606400 PadLoc Treibteller 356 mm	117,00
110094 Longlife PowerPad 356 mm	19,50
606105 Scheuerbürste 400 mm	130,80
606261 Polyurethan Gummilippen, 50 Shore, transparent	59,50
606267 Erweiterungs-Set TTB1840 (Batteriekoffer mit Ladegerät)	796,60

EUR

Inklusivzubehör zum Gerät

606108 Shampooierbürste 400 mm	130,80
606260 Batteriekoffer für TTB1840	304,80
606282 Saugfuß komplett für TT(B)1840	151,30
inklusive Polyurethan Gummilippen, 50 Shore, transparent (606261)	

EUR

Bürstmotor	Motor	Nennspannung	Umdrehung	Bürstenø	Padø	Tankinhalt	Laufzeit	Gewicht	Abmessungen
400 W	300 W	2 x 12V (24V) 18 Ah	130/150 U/Min.	400 mm	356 mm	18 Liter	45 Min.	52 kg	735 x 450 x 1.120 mm

BATTERIE-SCHEUERSAUGMASCHINE TTB4045

MIT PPN-SCHEUERBÜRSTE

Die BLUE-LINE Scheuersaugmaschine TTB4045 mit stabilem Edelstahlchassis ist optimal für die wirtschaftliche Unterhaltsreinigung von kleinen bis mittleren Flächen und für die Sonderreinigung geeignet. Die Befüllung der Maschine erfolgt über das Numatic-QuickFill-System direkt aus dem Wasserhahn. Die wartungsfreien, serienmäßigen 100 Ah-Gel-Batterien mit integriertem Ladegerät gewährleisten eine Laufzeit von ca. 2,25 Stunden. Die Maschine ist mit einem kippbaren Bürstenkopf zum einfachen Wechsel der Bürste/PadLoc-Treibteller, einer ergonomischen Deichselhöhenverstellung und einem anwenderfreundlichen Bediener-Cockpit ausgestattet.

Art.-Nr.: 900390
4.250,00 €



Sonderzubehör

	EUR
606401 PadLoc Treibteller 406 mm	87,60
110095 Numatic Longlife PowerPad 406 mm	19,90
606204 Nylon-Scheuerbürste 450 mm	115,60
606306 SC-Scheuerbürste grün 450 mm (Floortec)	273,60
606307 SC-Scheuerbürste rot 450 mm (Floortec)	273,60
900518 Serilor Gummilippen, 805 mm, grün	87,00
101196 Eco-Linatex Gummilippen, 40 Shore, 805 mm, grau	54,00
103196 Eco-Polyurethan Gummilippen, 43 Shore, 805 mm, braun	54,00
102196 Gummilippen NBR/SBR, 65 Shore, 805 mm, ölbeständig, schwarz	87,00

Inklusivzubehör zum Gerät

	EUR
606203 PPN-Scheuerbürste 0,6 mm, 450 mm	77,30
900521 Saugfuß höhenverstellbar, komplett 805 mm semiparabolisch inklusive Serilor Gummilippen, 805 mm, grün (900518)	495,50
221079 Ladekabel 3-adrig, gelb	27,20
205112 2 x wartungsfreie Gel-Batterien 100 Ah(Stk.)	522,80

Bürstmotor	Motor	Nennspannung	Umdrehung	Bürstenø	Padø	Tankinhalt	Laufzeit	Gewicht	Abmessungen
400 W	400 W	2 x 12V (24V) 100 Ah	100 U/Min.	450 mm	406 mm	40 Liter	2,25 Std.	126 kg	1.030 x 470 x 1.160 mm

BATTERIE-SCHEUERSAUGMASCHINE TTB4045

MIT PADLOC TREIBTELLER

Die BLUE-LINE Scheuersaugmaschine TTB4045 mit stabilem Edelstahlchassis ist optimal für die wirtschaftliche Unterhaltsreinigung von kleinen bis mittleren Flächen und für die Sonderreinigung geeignet. Die Befüllung der Maschine erfolgt über das Numatic-QuickFill-System direkt aus dem Wasserhahn. Die wartungsfreien, serienmäßigen 100 Ah-Gel-Batterien mit integriertem Ladegerät gewährleisten eine Laufzeit von ca. 2,25 Stunden. Die Maschine ist mit einem kippbaren Bürstenkopf zum einfachen Wechsel der Bürste/PadLoc-Treibteller, einer ergonomischen Deichselhöhenverstellung und einem anwenderfreundlichen Bediener-Cockpit ausgestattet.

Art.-Nr.: 900503
4.250,00 €



Sonderzubehör

	EUR
606203 PPN-Scheuerbürste 0,6 mm, 450 mm	77,30
606204 Nylon-Scheuerbürste 450 mm	115,60
606306 SC-Scheuerbürste grün 450 mm (Floortec)	273,60
606307 SC-Scheuerbürste rot 450 mm (Floortec)	273,60
110095 Numatic Longlife PowerPad 400 mm	19,90
900518 Serilor Gummilippen, 805 mm, grün	87,00
101196 Eco-Linatex Gummilippen, 40 Shore, 805 mm, grau	54,00
103196 Eco-Polyurethan Gummilippen, 43 Shore, 805 mm, braun	54,00
102196 Gummilippen NBR/SBR, 65 Shore, 805 mm, ölbeständig, schwarz	87,00

Inklusivzubehör zum Gerät

	EUR
606401 PadLoc Treibteller 406 mm	87,60
900521 Saugfuß höhenverstellbar, komplett 805 mm semiparabolisch inklusive Serilor Gummilippen, 805 mm, grün (900518)	495,50
221079 Ladekabel 3-adrig, gelb	27,20
205112 2 x wartungsfreie Gel-Batterien 100 Ah(Stk.)	522,80

Bürstmotor	Motor	Nennspannung	Umdrehung	Bürstenø	Padø	Tankinhalt	Laufzeit	Gewicht	Abmessungen
400 W	400 W	2 x 12V (24V) 100 Ah	100 U/Min.	450 mm	406 mm	40 Liter	2,25 Std.	126 kg	1.030 x 470 x 1.160 mm

BATTERIE-SCHEUERSAUGMASCHINE TTB4055

MIT PPN-SCHEUERBÜRSTE

Die BLUE-LINE Scheuersaugmaschine TTB4055 mit stabilem Edelstahlchassis ist optimal für die wirtschaftliche Unterhaltsreinigung von mittleren Flächen und für die Sonderreinigung geeignet. Die Befüllung der Maschine erfolgt über das Numatic-QuickFill-System direkt aus dem Wasserhahn. Die wartungsfreien, serienmäßigen 100 Ah-Gel-Batterien mit integriertem Ladegerät gewährleisten eine Laufzeit von ca. 2,25 Stunden. Die Maschine ist mit einem kippbaren Bürstenkopf zum einfachen Wechsel der Bürste/PadLoc-Treibteller, einer ergonomischen Deichselhöhenverstellung und einem anwenderfreundlichen Bediener-Cockpit ausgestattet.

Art.-Nr.: 900477

4.750,00 €



Sonderzubehör

	EUR
606403 PadLoc Treibteller 508 mm	192,20
130001 PPN-Scheuerbürste 0,4 mm, 550 mm	120,60
606550 Nylon-Scheuerbürste 550mm	271,00
606551 SC-Scheuerbürste grün 550 mm (Floortec)	590,50
901050 SC-Scheuerbürste rot 550 mm (Floortec)	590,50
900519 Serilor Gummilippen, 944 mm, grün	98,10
101295 Eco-Linatex Gummilippen, 40 Shore, 944 mm, grau	65,00
103295 Eco-Polyurethan Gummilippen, 43 Shore, 944 mm, braun	65,00
102295 Gummilippen NBR/SBR, 65 Shore, 944 mm, ölbeständig, schwarz	98,10

Inklusivzubehör zum Gerät

	EUR
606028 PPN-Scheuerbürste 0,6 mm, 550 mm	250,10
900522 Saugfuß höhenverstellbar, komplett 944 mm semiparabolisch inklusive Serilor Gummilippen, 944 mm, grün (900519)	548,40
221079 Ladekabel 3-adrig, gelb	27,20
205112 2 x wartungsfreie Gel-Batterien 100 Ah (Stk.)	522,80

Bürstmotor	Motor	Nennspannung	Umdrehung	Bürstenø	Padø	Tankinhalt	Laufzeit	Gewicht	Abmessungen
400 W	400 W	2 x 12V (24V) 100 Ah	100 U/Min.	550 mm	508 mm	40 Liter	2,25 Std.	126 kg	1.060 x 560 x 1.160 mm


BATTERIE-SCHEUERSAUGMASCHINE TTB4055

MIT PADLOC TREIBTELLER

Die BLUE-LINE Scheuersaugmaschine TTB4055 mit stabilem Edelstahlchassis ist optimal für die wirtschaftliche Unterhaltsreinigung von mittleren Flächen und für die Sonderreinigung geeignet. Die Befüllung der Maschine erfolgt über das Numatic-QuickFill-System direkt aus dem Wasserhahn. Die wartungsfreien, serienmäßigen 100 Ah-Gel-Batterien mit integriertem Ladegerät gewährleisten eine Laufzeit von ca. 2,25 Stunden. Die Maschine ist mit einem kippbaren Bürstenkopf zum einfachen Wechsel der Bürste/PadLoc-Treibteller, einer ergonomischen Deichselhöhenverstellung und einem anwenderfreundlichen Bediener-Cockpit ausgestattet.

Art.-Nr.: 900504

4.750,00 €



Sonderzubehör

	EUR
130001 PPN-Scheuerbürste 0,4 mm, 550 mm	120,60
606028 PPN-Scheuerbürste 0,6 mm, 550 mm	250,10
606550 Nylon-Scheuerbürste 550mm	271,00
606551 SC-Scheuerbürste grün 550 mm (Floortec)	590,50
901050 SC-Scheuerbürste rot 550 mm (Floortec)	590,50
900519 Serilor Gummilippen, 944 mm, grün	98,10
101295 Eco-Linatex Gummilippen, 40 Shore, 944 mm, grau	65,00
103295 Eco-Polyurethan Gummilippen, 43 Shore, 944 mm, braun	65,00
102295 Gummilippen NBR/SBR, 65 Shore, 944 mm, ölbeständig, schwarz	98,10

Inklusivzubehör zum Gerät

	EUR
606403 PadLoc Treibteller 508 mm	192,20
900522 Saugfuß höhenverstellbar, komplett 944 mm semiparabolisch inklusive Serilor Gummilippen, 944 mm, grün (900519)	548,40
221079 Ladekabel 3-adrig, gelb	27,20
205112 2 x wartungsfreie Gel-Batterien 100 Ah (Stk.)	522,80

Bürstmotor	Motor	Nennspannung	Umdrehung	Bürstenø	Padø	Tankinhalt	Laufzeit	Gewicht	Abmessungen
400 W	400 W	2 x 12V (24V) 100 Ah	100 U/Min.	550 mm	508 mm	40 Liter	2,25 Std.	126 kg	1.060 x 560 x 1.160 mm

BATTERIE-SCHEUERSAUGMASCHINE TTB4055T

MIT FAHRANTRIEB UND PPN-SCHEUERBÜRSTE

Die BLUE-LINE Scheuersaugmaschine TTB4055T mit stabilem Edelstahlchassis ist optimal für die wirtschaftliche Unterhaltsreinigung von mittleren Flächen und für die Sonderreinigung geeignet. Die Maschine ist mit einer übergangslosen Geschwindigkeitsregelung für den Vor- und Rückwärtsfahrantrieb ausgerüstet. Die Befüllung der Maschine erfolgt über das Numatic-QuickFill-System direkt aus dem Wasserhahn. Die wartungsfreien, serienmäßigen 100 Ah-Gel-Batterien mit integriertem Ladegerät gewährleisten eine Laufzeit von ca. 2 Stunden. Die Maschine ist mit einem kippbaren Bürstenkopf zum einfachen Wechsel der Bürste/PadLoc-Treibteller, einer ergonomischen Deichselhöhenverstellung und einem anwenderfreundlichen Bediener-Cockpit ausgestattet.

Art.-Nr.: 900411
5.850,00 €



Sonderzubehör

		EUR
606403	PadLoc Treibteller 508 mm	192,20
130001	PPN-Scheuerbürste 0,4 mm, 550 mm	120,60
606550	Nylon-Scheuerbürste 550mm	271,00
606551	SC-Scheuerbürste grün 550 mm (Floortec)	590,50
901050	SC-Scheuerbürste rot 550 mm (Floortec)	590,50
900519	Serilor Gummilippen, 944 mm, grün	98,10
101295	Eco-Linatex Gummilippen, 40 Shore, 944 mm, grau	65,00
103295	Eco-Polyurethan Gummilippen, 43 Shore, 944 mm, braun	65,00
102295	Gummilippen NBR/SBR, 65 Shore, 944 mm, ölbeständig, schwarz	98,10

Inklusivzubehör zum Gerät

		EUR
606028	PPN-Scheuerbürste 0,6 mm, 550 mm	250,10
900522	Saugfuß höhenverstellbar, komplett 944 mm semiparabolisch inklusive Serilor Gummilippen, 944 mm, grün (900519)	548,40
221079	Ladekabel 3-adrig, gelb	27,20
205112	2 x wartungsfreie Gel-Batterien 100 Ah (Stk.)	522,80

Bürstomotor	Motor	Nennspannung	Umdrehung	Bürstenø	Padø	Tankinhalt	Laufzeit	Gewicht	Abmessungen
400 W	400 W	2 x 12V (24V) 100 Ah	100 U/Min.	550 mm	508 mm	40 Liter	2 Std.	142 kg	1.060 x 560 x 1.160 mm

BATTERIE-SCHEUERSAUGMASCHINE TTB4055T

MIT FAHRANTRIEB UND PADLOC TREIBTELLER

Die BLUE-LINE Scheuersaugmaschine TTB4055T mit stabilem Edelstahlchassis ist optimal für die wirtschaftliche Unterhaltsreinigung von mittleren Flächen und für die Sonderreinigung geeignet. Die Maschine ist mit einer übergangslosen Geschwindigkeitsregelung für den Vor- und Rückwärtsfahrantrieb ausgerüstet. Die Befüllung der Maschine erfolgt über das Numatic-QuickFill-System direkt aus dem Wasserhahn. Die wartungsfreien, serienmäßigen 100 Ah-Gel-Batterien mit integriertem Ladegerät gewährleisten eine Laufzeit von ca. 2 Stunden. Die Maschine ist mit einem kippbaren Bürstenkopf zum einfachen Wechsel der Bürste/PadLoc-Treibteller, einer ergonomischen Deichselhöhenverstellung und einem anwenderfreundlichen Bediener-Cockpit ausgestattet.

Art.-Nr.: 900505
5.850,00 €



Sonderzubehör

		EUR
130001	PPN-Scheuerbürste 0,4 mm, 550 mm	120,60
606028	PPN-Scheuerbürste 0,6 mm, 550 mm	250,10
606550	Nylon-Scheuerbürste 550mm	271,00
606551	SC-Scheuerbürste grün 550 mm (Floortec)	590,50
901050	SC-Scheuerbürste rot 550 mm (Floortec)	590,50
900519	Serilor Gummilippen, 944 mm, grün	98,10
101295	Eco-Linatex Gummilippen, 40 Shore, 944 mm, grau	65,00
103295	Eco-Polyurethan Gummilippen, 43 Shore, 944 mm, braun	65,00
102295	Gummilippen NBR/SBR, 65 Shore, 944 mm, ölbeständig, schwarz	98,10

Inklusivzubehör zum Gerät

		EUR
606403	PadLoc Treibteller 508 mm	192,20
900522	Saugfuß höhenverstellbar, komplett 944 mm semiparabolisch inklusive Serilor Gummilippen, 944 mm, grün (900519)	548,40
221079	Ladekabel 3-adrig, gelb	27,20
205112	2 x wartungsfreie Gel-Batterien 100 Ah (Stk.)	522,80

Bürstomotor	Motor	Nennspannung	Umdrehung	Bürstenø	Padø	Tankinhalt	Laufzeit	Gewicht	Abmessungen
400 W	400 W	2 x 12V (24V) 100 Ah	100 U/Min.	550 mm	508 mm	40 Liter	2 Std.	142 kg	1.060 x 560 x 1.160 mm

BATTERIE-SCHEUERSAUGMASCHINE TTB6055

MIT PPN-SCHEUERBÜRSTE

Die BLUE-LINE Scheuersaugmaschine TTB6055 ist optimal für die wirtschaftliche Unterhaltsreinigung von mittleren bis großen Flächen und für die Sonderreinigung geeignet. Die Befüllung der Maschine erfolgt über das Numatic-QuickFill-System direkt aus dem Wasserhahn. Die wartungsfreien, serienmäßigen 100 Ah-Gel-Batterien mit integriertem Ladegerät gewährleisten eine Laufzeit von ca. 2,25 Stunden. Der Bürstenanpressdruck ist über ein Fußpedal einstellbar. Die Maschine ist mit einem anwenderfreundlichen Bediener-Cockpit ausgestattet.

Art.-Nr.: 776314

6.190,00 €



Sonderzubehör

	EUR
606403 PadLoc Treibteller 508 mm	192,20
130001 PPN-Scheuerbürste 0,4 mm, 550 mm	120,60
606550 Nylon-Scheuerbürste 550mm	271,00
606551 SC-Scheuerbürste grün 550 mm (Floortec)	590,50
901050 SC-Scheuerbürste rot 550 mm (Floortec)	590,50
900519 Serilor Gummilippen, 944 mm, grün	98,10
101295 Eco-Linatex Gummilippen, 40 Shore, 944 mm, grau	65,00
103295 Eco-Polyurethan Gummilippen, 43 Shore, 944 mm, braun	65,00
102295 Gummilippen NBR/SBR, 65 Shore, 944 mm, ölbeständig, schwarz	98,10

Inklusivzubehör zum Gerät

	EUR
606028 PPN-Scheuerbürste 0,6 mm, 550 mm	250,10
900522 Saugfuß höhenverstellbar, komplett 944 mm semiparabolisch inklusive Serilor Gummilippen, 944 mm, grün (900519)	548,40
221079 Ladekabel 3-adrig, gelb	27,20
205112 2 x wartungsfreie Gel-Batterien 100 Ah (Stk.)	522,80

Bürstomotor	Motor	Nennspannung	Umdrehung	Bürstenø	Padø	Tankinhalt	Laufzeit	Gewicht	Abmessungen
400 W	400 W	2 x 12V (24V) 100 Ah	100 U/Min.	550 mm	508 mm	60 Liter	2,25 Std.	142 kg	1.280 x 550 x 1.160 mm


BATTERIE-SCHEUERSAUGMASCHINE TTB6055

MIT PADLOC TREIBTELLER

Die BLUE-LINE Scheuersaugmaschine TTB6055 ist optimal für die wirtschaftliche Unterhaltsreinigung von mittleren bis großen Flächen und für die Sonderreinigung geeignet. Die Befüllung der Maschine erfolgt über das Numatic-QuickFill-System direkt aus dem Wasserhahn. Die wartungsfreien, serienmäßigen 100 Ah-Gel-Batterien mit integriertem Ladegerät gewährleisten eine Laufzeit von ca. 2,25 Stunden. Der Bürstenanpressdruck ist über ein Fußpedal einstellbar. Die Maschine ist mit einem anwenderfreundlichen Bediener-Cockpit ausgestattet.

Art.-Nr.: 776318

6.190,00 €



Sonderzubehör

	EUR
130001 PPN-Scheuerbürste 0,4 mm, 550 mm	120,60
606028 PPN-Scheuerbürste 0,6 mm, 550 mm	250,10
606550 Nylon-Scheuerbürste 550mm	271,00
606551 SC-Scheuerbürste grün 550 mm (Floortec)	590,50
901050 SC-Scheuerbürste rot 550 mm (Floortec)	590,50
900519 Serilor Gummilippen, 944 mm, grün	98,10
101295 Eco-Linatex Gummilippen, 40 Shore, 944 mm, grau	65,00
103295 Eco-Polyurethan Gummilippen, 43 Shore, 944 mm, braun	65,00
102295 Gummilippen NBR/SBR, 65 Shore, 944 mm, ölbeständig, schwarz	98,10

Inklusivzubehör zum Gerät

	EUR
606403 PadLoc Treibteller 508 mm	192,20
900522 Saugfuß höhenverstellbar, komplett 944 mm semiparabolisch inklusive Serilor Gummilippen, 944 mm, grün (900519)	548,40
221079 Ladekabel 3-adrig, gelb	27,20
205112 2 x wartungsfreie Gel-Batterien 100 Ah (Stk.)	522,80


Bürstomotor	Motor	Nennspannung	Umdrehung	Bürstenø	Padø	Tankinhalt	Laufzeit	Gewicht	Abmessungen
400 W	400 W	2 x 12V (24V) 100 Ah	100 U/Min.	550 mm	508 mm	60 Liter	2,25 Std.	142 kg	1.280 x 550 x 1.160 mm

BATTERIE-SCHEUERSAUGMASCHINE TTB6055T

MIT FAHRANTRIEB UND PPN-SCHEUERBÜRSTE

Die BLUE-LINE Scheuersaugmaschine TTB6055T ist optimal für die wirtschaftliche Unterhaltsreinigung von mittleren bis großen Flächen und für die Sonderreinigung geeignet. Die Maschine ist mit einer übergangslosen Geschwindigkeitsregelung für den Vor- und Rückwärtsantrieb ausgerüstet. Die Befüllung der Maschine erfolgt über das Numatic-QuickFill-System direkt aus dem Wasserhahn. Die wartungsfreien, serienmäßigen 100 Ah-Gel-Batterien mit integriertem Ladegerät gewährleisten eine Laufzeit von ca. 2 Stunden. Der Bürstenanpressdruck ist über ein Fußpedal einstellbar. Die Maschine ist mit einem anwenderfreundlichen Bediener-Cockpit ausgestattet.

Art.-Nr.: 776320
6.950,00 €



Sonderzubehör

	EUR
606403 PadLoc Treibteller 508 mm	192,20
130001 PPN-Scheuerbürste 0,4 mm, 550 mm	120,60
606550 Nylon-Scheuerbürste 550mm	271,00
606551 SC-Scheuerbürste grün 550 mm (Floortec)	590,50
901050 SC-Scheuerbürste rot 550 mm (Floortec)	590,50
900519 Serilor Gummilippen, 944 mm, grün	98,10
101295 Eco-Linatex Gummilippen, 40 Shore, 944 mm, grau	65,00
103295 Eco-Polyurethan Gummilippen, 43 Shore, 944 mm, braun	65,00
102295 Gummilippen NBR/SBR, 65 Shore, 944 mm, ölbeständig, schwarz	98,10

Inklusivzubehör zum Gerät

	EUR
606028 PPN-Scheuerbürste 0,6 mm, 550 mm	250,10
900522 Saugfuß höhenverstellbar, komplett 944 mm semiparabolisch inklusive Serilor Gummilippen, 944 mm, grün (900519)	548,40
221079 Ladekabel 3-adrig, gelb	27,20
205112 2 x wartungsfreie Gel-Batterien 100 Ah (Stk.)	522,80

Bürstmotor	Motor	Nennspannung	Umdrehung	Bürstenø	Padø	Tankinhalt	Laufzeit	Gewicht	Abmessungen
400 W	400 W	2 x 12V (24V) 100 Ah	100 U/Min.	550 mm	508 mm	60 Liter	2 Std.	156 kg	1.280 x 550 x 1.160 mm

BATTERIE-SCHEUERSAUGMASCHINE TTB6055T

MIT FAHRANTRIEB UND PADLOC TREIBTELLER

Die BLUE-LINE Scheuersaugmaschine TTB6055T ist optimal für die wirtschaftliche Unterhaltsreinigung von mittleren bis großen Flächen und für die Sonderreinigung geeignet. Die Maschine ist mit einer übergangslosen Geschwindigkeitsregelung für den Vor- und Rückwärtsantrieb ausgerüstet. Die Befüllung der Maschine erfolgt über das Numatic-QuickFill-System direkt aus dem Wasserhahn. Die wartungsfreien, serienmäßigen 100 Ah-Gel-Batterien mit integriertem Ladegerät gewährleisten eine Laufzeit von ca. 2 Stunden. Der Bürstenanpressdruck ist über ein Fußpedal einstellbar. Die Maschine ist mit einem anwenderfreundlichen Bediener-Cockpit ausgestattet.

Art.-Nr.: 776322
6.950,00 €



Sonderzubehör

	EUR
130001 PPN-Scheuerbürste 0,4 mm, 550 mm	120,60
606028 PPN-Scheuerbürste 0,6 mm, 550 mm	250,10
606550 Nylon-Scheuerbürste 550mm	271,00
606551 SC-Scheuerbürste grün 550 mm (Floortec)	590,50
901050 SC-Scheuerbürste rot 550 mm (Floortec)	590,50
900519 Serilor Gummilippen, 944 mm, grün	98,10
101295 Eco-Linatex Gummilippen, 40 Shore, 944 mm, grau	65,00
103295 Eco-Polyurethan Gummilippen, 43 Shore, 944 mm, braun	65,00
102295 Gummilippen NBR/SBR, 65 Shore, 944 mm, ölbeständig, schwarz	98,10

Inklusivzubehör zum Gerät

	EUR
606403 PadLoc Treibteller 508 mm	192,20
900522 Saugfuß höhenverstellbar, komplett 944 mm semiparabolisch inklusive Serilor Gummilippen, 944 mm, grün (900519)	548,40
221079 Ladekabel 3-adrig, gelb	27,20
205112 2 x wartungsfreie Gel-Batterien 100 Ah (Stk.)	522,80

Bürstmotor	Motor	Nennspannung	Umdrehung	Bürstenø	Padø	Tankinhalt	Laufzeit	Gewicht	Abmessungen
400 W	400 W	2 x 12V (24V) 100 Ah	100 U/Min.	550 mm	508 mm	60 Liter	2 Std.	156 kg	1.280 x 550 x 1.160 mm

AUFSITZ-SCHEUERSAUGMASCHINE CRO8055/100

MIT PPN-SCHEUERBÜRSTE ODER PADLOC TREIBTELLER

Die kompakte BLUE-LINE Aufsitz-Scheuersaugmaschine CRO8055/100 ist für den wirtschaftlichen Einsatz auf mittleren Flächen in der Unterhalts-, Sonder- und Zwischenreinigung optimal einzusetzen. Sie überzeugt durch hervorragende Wendigkeit, die ein Arbeiten in kleinsten Räumlichkeiten ermöglicht. Die Maschine verfügt über eine Arbeitsbreite von 550 mm und kann problemlos durch Türen und Kassengänge manövriert werden. Bei der CRO8055/100 kann die Fahrgeschwindigkeit über das anwenderfreundliche Bediener-Cockpit festgelegt werden. Die wartungsfreien, serienmäßigen Gel-Batterien gewährleisten eine Laufzeit von bis zu 2 Stunden. Trotz der kompakten Bauweise können auch große Bediener die Maschine bequem und problemlos nutzen. Die Maschine ist besonders leise, um den Einsatz auch in sensiblen Bereichen wie Krankenhäusern etc. zu ermöglichen.


- Bis zu 2 Stunden Laufzeit
- Hohes Maß an Anwenderfreundlichkeit
- Inklusive wartungsfreier 2 x 100 Ah Gel-Batterien, Ladegerät, PPN-Scheuerbürste oder Treibteller



CRO8055/100 mit PPN-Scheuerbürste

Art.-Nr.: 900509

9.250,00 €



CRO8055/100 mit PadLoc Treibteller

Art.-Nr.: 900510

9.250,00 €



Anwenderfreundliches
Bediener-Cockpit



Hochwertiges und robustes
Edelstahl-Chassis



Einfacher Zugang zur Technik

Sonderzubehör

	EUR
130001 PPN-Scheuerbürste 0,4 mm, 550 mm	120,60
606028 PPN-Scheuerbürste 0,6 mm, 550 mm	250,10
606550 Nylon-Scheuerbürste 550mm	271,00
606551 SC-Scheuerbürste grün 550 mm (Floortec)	590,50
901050 SC-Scheuerbürste rot 550 mm (Floortec)	590,50
900518 Serilor Gummilippen, 805 mm, grün	87,00
101196 Eco-Linatex Gummilippen, 40 Shore, 805 mm, grau	54,00
103196 Eco-Polyurethan Gummilippen, 43 Shore, 805 mm, braun	54,00
102196 Gummilippen NBR/SBR, 65 Shore, 805 mm, ölbeständig, schwarz	87,00

CRO8055/100 mit Scheuerbürste: Inklusivzubehör zum Gerät

	EUR
606028 PPN-Scheuerbürste 0,6 mm, 550 mm	250,10
900521 Saugfuß höhenverstellbar, komplett 805 mm semiparabolisch inklusive Serilor Gummilippen, 805 mm, grün (900518)	495,50
221079 Ladekabel 3-adrig, gelb	27,20
205112 2 x wartungsfreie Gel-Batterien 100 Ah (Stk.)	522,80

CRO8055/100 mit PadLoc Treibteller: Inklusivzubehör zum Gerät

	EUR
606403 PadLoc Treibteller 508 mm	192,20
900521 Saugfuß höhenverstellbar, komplett 805 mm semiparabolisch inklusive Serilor Gummilippen, 805 mm, grün (900518)	495,50
221079 Ladekabel 3-adrig, gelb	27,20
205112 2 x wartungsfreie Gel-Batterien 100 Ah (Stk.)	522,80

Bürstomotor	Motor	Nennspannung	Umdrehung	Bürsten ø	Pad ø	Tankinhalt	Laufzeit	Gewicht	Abmessungen
600 W	400 W	2 x 12V (24V) 100 Ah	150 U/Min.	550 mm	508 mm	80 Liter	2 Std.	205 kg	1.460 x 1.160 x 790 mm

AUFSITZ-SCHEUERSAUGMASCHINE TRO650/200

MIT 2 X NYLON SCHEUERBÜRSTEN

Die BLUE-LINE Aufsitz-Scheuersaugmaschine TRO650/200 ist für den wirtschaftlichen Einsatz auf großen Flächen in der Unterhalts-, Sonder- und Industriereinigung optimal einzusetzen. Die Maschine verfügt über eine Arbeitsbreite von 650 mm. Bei der TRO650/200 kann die Reinigungsgeschwindigkeit, die Fahrgeschwindigkeit, der Bürstenanpressdruck sowie die Wassermenge pro Minute über das anwenderfreundliche Bediener-Cockpit festgelegt werden. Die Maschine überzeugt durch eine enorme Wendigkeit, die es ermöglicht, auf der Stelle zu drehen und auch dabei ein hervorragendes Absaugergebnis zu liefern. Die wartungsfreien, serienmäßigen Gel-Batterien mit integriertem Ladegerät gewährleisten eine Laufzeit von bis zu 3 Stunden. Die Maschine ist besonders leise, um den Einsatz auch in sensiblen Bereichen wie Krankenhäusern etc. zu ermöglichen.

- Bis zu 3 Stunden Laufzeit
- Hohes Maß an Anwenderfreundlichkeit
- Inklusive wartungsfreier 4 x 100 Ah Gel-Batterien, Ladegerät und Nylon Scheuerbürsten



TRO650/200 mit Nylon Scheuerbürsten

Art.-Nr.: 777343

11.250,00 €



Reinigungsbreite 650 mm



Übersichtliches Bediener-Cockpit

Sonderzubehör

		EUR
606174	2 x Octo PPN-Scheuerbürste, 330 mm (Stk.)	114,10
606176	2 x Octo SC-Scheuerbürste grün, 330 mm (Stk.)	260,00
606290	2 x Octo SC-Scheuerbürste rot, 330 mm (Stk.)	260,00
606253	2 x Octo HD-Nylon Scheuerbürste, 330 mm (Stk.)	147,00
606407	2 x Octo PadLoc Treibteller, 330 mm (Stk.)	162,00
110102	2 x Longlife PowerPad 330 mm (Stk.)	17,00
900519	Serilor Gummilippen, 944 mm, grün	98,10
101295	Eco-Linatex Gummilippen, 40 Shore, 944 mm, grau	65,00
103295	Eco-Polyurethan Gummilippen, 43 Shore, 944 mm, braun	65,00
102295	Gummilippen NBR/SBR, 65 Shore, 944 mm, ölbeständig, schwarz	98,10

TRO650/200 mit Scheuerbürsten: Inklusivzubehör zum Gerät

		EUR
606172	2 x Octo Nylon Scheuerbürste, 330 mm (Stk.)	130,50
900522	Saugfuß höhenverstellbar, komplett 944 mm semiparabolisch inklusive Serilor Gummilippen, 944 mm, grün (900519)	548,40
221079	Ladekabel 3-adrig, gelb	27,20
205112	4 x wartungsfreie Gel-Batterien 100 Ah (Stk.)	522,80

Bürstmotor	Motor	Nennspannung	Umdrehung	Bürstenø	Padø	Tankinhalt	Laufzeit	Brutto-Gewicht	Abmessungen
2 x 400 W	400 W	4 x 12V (24V) 200 Ah	200 U/Min.	2 x 330 mm	2 x 330 mm	120 Liter	3 Std.	549 kg	1.676 x 1.054 x 1.425 mm

AUFSITZ-SCHEUERSAUGMASCHINE TRO650/200

MIT 2 X PADLOC TREIBTELLERN

Die BLUE-LINE Aufsitz-Scheuersaugmaschine TRO650/200 ist für den wirtschaftlichen Einsatz auf großen Flächen in der Unterhalts-, Sonder- und Industriereinigung optimal einzusetzen. Die Maschine verfügt über eine Arbeitsbreite von 650 mm. Bei der TRO650/200 kann die Reinigungsgeschwindigkeit, die Fahrgeschwindigkeit, der Bürstenanpressdruck sowie die Wassermenge pro Minute über das anwenderfreundliche Bediener-Cockpit festgelegt werden. Die Maschine überzeugt durch eine enorme Wendigkeit, die es ermöglicht, auf der Stelle zu drehen und auch dabei ein hervorragendes Absaugergebnis zu liefern. Die wartungsfreien, serienmäßigen Gel-Batterien mit integriertem Ladegerät gewährleisten eine Laufzeit von bis zu 3 Stunden. Die Maschine ist besonders leise, um den Einsatz auch in sensiblen Bereichen wie Krankenhäusern etc. zu ermöglichen.


- Bis zu 3 Stunden Laufzeit
- Hohes Maß an Anwenderfreundlichkeit
- Inklusive wartungsfreier 4 x 100 Ah Gel-Batterien, Ladegerät und Treibtellern



TRO650/200 mit PadLoc Treibtellern

Art.-Nr.: 777351

11.250,00 €



Reinigungsbreite 650 mm



Übersichtliches Bediener-Cockpit

Sonderzubehör

	EUR
606174 2 x Octo PPN-Scheuerbürste, 330 mm (Stk.)	114,10
606176 2 x Octo SC-Scheuerbürste grün, 330 mm (Stk.)	260,00
606290 2 x Octo SC-Scheuerbürste rot, 330 mm (Stk.)	260,00
606172 2 x Octo Nylon Scheuerbürste, 330 mm (Stk.)	130,50
606253 2 x Octo HD-Nylon Scheuerbürste, 330 mm (Stk.)	147,00
110102 2 x Longlife PowerPad 330 mm (Stk.)	17,00
900519 Serilor Gummilippen, 944 mm, grün	98,10
101295 Eco-Linatex Gummilippen, 40 Shore, 944 mm, grau	65,00
103295 Eco-Polyurethan Gummilippen, 43 Shore, 944 mm, braun	65,00
102295 Gummilippen NBR/SBR, 65 Shore, 944 mm, ölbeständig, schwarz	98,10

TRO650/200 mit PadLoc Treibtellen: Inklusivzubehör zum Gerät

	EUR
606407 2 x Octo PadLoc Treibteller, 330 mm (Stk.)	162,00
900522 Saugfuß höhenverstellbar, komplett 944 mm semiparabolisch inklusive Serilor Gummilippen, 944 mm, grün (900519)	548,40
221079 Ladekabel 3-adrig, gelb	27,20
205112 4 x wartungsfreie Gel-Batterien 100 Ah (Stk.)	522,80

Bürstomotor	Motor	Nennspannung	Umdrehung	Bürstenø	Padø	Tankinhalt	Laufzeit	Brutto-Gewicht	Abmessungen
2 x 400 W	400 W	4 x 12V (24V) 200 Ah	200 U/Min.	2 x 330 mm	2 x 330 mm	120 Liter	3 Std.	549 kg	1.676 x 1.054 x 1.425 mm

BATTERIE-SCHEUERSAUGMASCHINE TTV4555

MIT FAHRANTRIEB UND PPN-SCHEUERBÜRSTEN ODER PADLOC TREIBTELLERN

Die VARIO-LINE Scheuersaugmaschine TTV4555 ist für den wirtschaftlichen Einsatz auf mittleren bis großen Flächen in der Unterhalts-, Sonder- und Industriereinigung optimal einzusetzen. Die Maschine ist mit einer übergangslosen Geschwindigkeitsregelung für den Vor- und Rückwärtsantrieb ausgerüstet. Die Vario TTV4555 ist durch die variable Arbeitsbreite von 450 mm und 550 mm flexibel im jeweiligen Objekt einzusetzen. Die Einstellung der gewünschten Arbeitsbreite erfolgt über das werkzeuglos verstellbare Bürstendeck sowie dem wahlweisen Einsatz von 1 x 450 mm oder 1 x 550 mm Bürsten bzw. Treibtellern. Auf dem Bediener-Cockpit kann eine unabhängige Auswahl aus Fahrgeschwindigkeit, Bürstendruck, Wassermenge pro Minute sowie der Dosierung des Reinigungsmittels eingestellt werden. Die wartungsfreien, serienmäßigen 100 Ah-Gel-Batterien mit integriertem Ladegerät gewährleisten eine Laufzeit von ca. 2 Stunden.

- Einstellbare Arbeitsbreite von 450 oder 550 mm
- QuickFill-System zum einfachen Befüllen
- Dosiersystem für Reinigungschemie
- Inklusive wartungsfreier 2 x 100 Ah-Gel-Batterien, integriertes Ladegerät und Scheuerbürsten oder Treibtellern



TTV4555 mit Schrubbürsten

Art.-Nr.: 782034

7.450,00 €



TTV4555 mit PadLoc-Treibtellern

Art.-Nr.: 782035

7.450,00 €



Variable Bürsteneinstellung



Dosiersystem für Reinigungschemie



Übersichtliches Bediener-Cockpit

Sonderzubehör

	EUR	TTV4555 mit Scheuerbürsten: Inklusivzubehör zum Gerät	EUR
606204	115,60	606203	77,30
606306	273,60	606208	250,10
606307	273,60	900522	548,40
130001	120,60		
606550	271,00	221079	27,20
606551	590,50	205112	522,80
901050	590,50		
900519	98,10	TTV4555 mit PadLoc-Treibtellern: Inklusivzubehör zum Gerät	EUR
101295	65,00	606401	87,60
103295	65,00	606403	192,20
102295	98,10	900522	548,40
		221079	27,20
		205112	522,80

Bürstmotor	Motor	Nennspannung	Umdrehung	Bürsten ø	Pad ø	Tankinhalt	Laufzeit	Netto Gewicht	Abmessungen
400 W	400 W	2 x 12 V (24V) 100 Ah	100 U/Min.	450/550 mm	406/508 mm	60 Liter	2 Std.	158 kg	1.280 x 1.160 x 550 mm

BATTERIE-SCHEUERSAUGMASCHINE TTV5565/200T

MIT FAHRANTRIEB UND SCHEUERBÜRSTEN ODER PADLOC TREIBTELLERN

Die VARIO-LINE Scheuersaugmaschine TTV5565/200T ist für den wirtschaftlichen Einsatz auf mittleren bis großen Flächen in der Unterhalts-, Sonder-, und Industriereinigung optimal einzusetzen. Die Maschine ist mit einer übergangslosen Geschwindigkeitsregelung für den Vor- und Rückwärtsantrieb ausgerüstet. Die Vario TTV5565 ist durch die variable Arbeitsbreite von 550 mm oder 650 mm flexibel im jeweiligen Objekt einzusetzen. Die Einstellung der gewünschten Arbeitsbreite erfolgt über das werkzeuglos verstellbare Bürstendeck sowie dem wahlweisen Einsatz von 2 x 280 mm oder 2 x 330 mm Bürsten bzw. Treibtellern. Auf dem Bediener-Cockpit kann eine unabhängige Auswahl aus Fahrgeschwindigkeit, Bürstendruck, Wassermenge pro Minute sowie der Dosierung des Reinigungsmittels eingestellt werden. Die wartungsfreien, serienmäßigen Gel-Batterien mit integriertem Ladegerät gewährleisten eine Laufzeit von ca. 3,5 Stunden. Zusätzlich ist die Maschine mit einer "Flüster-Funktion" ausgestattet, um den Einsatz auch in sensiblen Bereichen wie Krankenhäusern etc. zu ermöglichen.



- Einstellbare Arbeitsbreite von 550 oder 650 mm (DualBrush-System)
- Bis zu 3,5 Stunden Laufzeit
- "Flüster-Funktion" für geräuscharmes Arbeiten
- Inklusive wartungsfreier 4 x 100 Ah-Gel-Batterien, integriertes Ladegerät und Scheuerbürsten oder Treibtellern

TTV5565/200T mit Schrubbürsten

Art.-Nr.: 777934
9.250,00 €



TTV5565/200T mit PadLoc-Treibtellern

Art.-Nr.: 777935
9.250,00 €



Variable Arbeitsbreite (Dual-Brush-System)



Dosiersystem für Reinigungschemie



Übersichtliches Bediener-Cockpit

Sonderzubehör

	EUR	TTV5565 mit Scheuerbürsten: Inklusivzubehör zum Gerät	EUR
606173	114,10	2 x Octo PPN-Scheuerbürste, 280 mm (Stk.)	147,00
606171	130,50	2 x Octo Nylon-Scheuerbürste, 280 mm (Stk.)	147,00
606175	260,00	2 x Octo SC-Scheuerbürste grün, 280 mm (Stk.)	715,80
606286	260,00	2 x Octo SC-Scheuerbürste rot, 280 mm (Stk.)	
606174	114,10	2 x Octo PPN-Scheuerbürste, 330 mm (Stk.)	27,20
606172	130,50	2 x Octo Nylon-Scheuerbürste, 330 mm (Stk.)	522,80
606176	260,00	2 x Octo SC-Scheuerbürste grün, 330 mm (Stk.)	
606290	260,00	2 x Octo SC-Scheuerbürste rot, 330 mm (Stk.)	
900520	109,10	Serilor Gummilippen, 1053 mm, grün	
101198	71,60	Eco-Linutex Gummilippen, 40 Shore, 1053 mm, grau	
103198	71,60	Eco-Polyurethan Gummilippen, 43 Shore, 1053 mm, braun	
102198	109,10	Gummilippen NBR/SBR, 65 Shore, 1053 mm, ölbeständig, schwarz	
		TTV5565 mit PadLoc-Treibtellern: Inklusivzubehör zum Gerät	EUR
		606405 2 x Octo PadLoc Treibteller, 279 mm (Stk.)	162,00
		606407 2 x Octo PadLoc Treibteller, 330 mm (Stk.)	162,00
		900523 Saugfuß höhenverstellbar komplett 1053 mm, semiparabolisch inklusive Serilor Gummilippen, 1053 mm, grün (900520)	715,80
		221079 Ladekabel 3-adrig, gelb	27,20
		205112 4 x wartungsfreie Gel-Batterien 100 Ah (Stk.)	522,80

Bürstomotor	Motor	Nennspannung	Umdrehung	Bürstenø	Padø	Tankinhalt	Laufzeit	Netto-Gewicht	Abmessungen
2 x 400 W	600 W	4 x 12V (24V) 200 Ah	200 U/Min.	2 x 279/330 mm	2 x 279/330 mm	85 Liter	3,5 Std.	287 kg	1.400 x 1.135 x 585 mm

TWINTEC VARIO – MAXIMAL FLEXIBEL

Die Twintec Vario ist ein wahres Multitalent! Logisch aufgebaut mit bewährter, einleuchtender Technik und kombiniert mit ausgereifter und innovativer Technologie bietet sie ein Höchstmaß an Anwenderfreundlichkeit.

Flexibilität steht in der heutigen Zeit an oberster Stelle: Mit der Twintec Vario Aufsitzmaschine haben wir es geschafft, drei Arbeitsbreiten mit einer Maschine abzudecken. Werkzeuglos kann die Reinigungsbreite von 650 mm auf 750 mm und sogar 850 mm durch einfaches Betätigen der mechanischen Arretierung verändert werden. Sie möchten große Flächen oder schmale Gänge reinigen – nach nur 30 Sekunden haben Sie die gewünschte Reinigungsbreite eingestellt.

Die leichte Montage des Saugfußes und die einfache Arretierung der Sauglippen erfolgen ebenfalls ganz ohne Werkzeug!

Perfekte Reinigung durch viele Einstellungsmöglichkeiten

Der Spritzschutz und damit auch die Bürsten klappen bei einem Hindernis ein und gehen danach automatisch in die gewählte Arbeitsbreite zurück.

Neben der Einstellung der Arbeitsbreite können Sie auch die Reinigungsgeschwindigkeit (3,5 km/h) und Fahrgeschwindigkeit (6 km/h), die Bürstendrehzahl, den Bürstenanpressdruck, die Wassermenge pro Minute sowie die Dosierung der Reinigungsmittel festlegen. Dank der drei frei programmierbaren Speicherplätze kann der Bediener seine individuelle Voreinstellung abspeichern und durch Betätigen der jeweiligen Taste des Speicherplatzes wird die Einstellung abgerufen.

Enorme Wendigkeit

Die Twintec Vario überzeugt durch eine enorme Wendigkeit, die es ermöglicht, auf der Stelle zu wenden und auch dabei ein hervorragendes Absaugergebnis zu liefern. Ausgestattet mit einem integriertem Ladegerät und sechs wartungsfreien Gel-Batterien ist eine Laufzeit von 3,5 Stunden möglich. Optional können

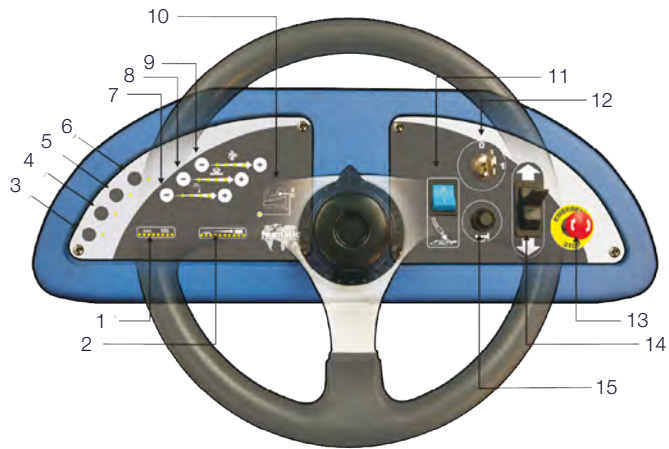
zwei weitere Batterien die Laufzeit erhöhen! Bei der Dosierung der Reinigungsmittel können Sie mit einer fertigen Reinigungslauge für den 120-Liter-Tank oder mit einer Hochdosierung in vier Abstufungen fahren. Hierbei wird je nach vorprogrammierter Eingabe konzentrierte Reinigungslauge aus einem 5-Liter Kanister mit Wasser aus dem 120-Liter Wassertank gemischt.

Die enorme Vielseitigkeit der Twintec Vario wird durch das umfangreiche Zubehör weiter vervollständigt. Mit drei verschiedenen Bürstenvarianten sowie den hochwertigen PadLoc-Octo-Treibtellern kann die Maschine auf die unterschiedlichsten Bodenbeläge und Verschmutzungen optimal abgestimmt werden.

Die Twintec Vario bietet ein hohes Maß an Flexibilität, Ergonomie und Anwenderfreundlichkeit!



-  1 Batterieladezustand
-  2 Bürstenanpressdruck
-  3 Reinigungsgeschwindigkeit
-  4-6 Reinigungsprogramme (programmierbar)
-  7 Wassermengeneinstellung
-  8 Bürstendrehzahl
-  9 Reinigungsmittel-Dosierung
-  10 Diode
„Schmutzwassertank voll“



- 11 Handschalter „Absaugung“
- 12 Zündschloss
- 13 Not-Aus
- 14 Fahrtrichtungsschalter
- 15 Hupe



Bediener-Cockpit mit vielen Einstellungsmöglichkeiten



Enorme Wendigkeit auf der Stelle



Frei programmierbare Voreinstellungen



Werkzeuglos kann die Reinigungsbreite von 650 mm auf 750 mm und sogar 850 mm verändert werden

AUFSITZ-SCHEUERSAUGMASCHINE TTV678/300T

MIT 3 x NYLONBÜRSTEN

Die VARIO-LINE Aufsitz-Scheuersaugmaschine TTV678/300T ist für den wirtschaftlichen Einsatz auf großen Flächen in der Unterhalts-, Sonder-, und Industriereinigung optimal einzusetzen. Die Vario Maschine ermöglicht wahlweise drei Arbeitsbreiten: Werkzeuglos kann die Reinigungsbreite von 650 mm, 750 mm und 850 mm durch einfaches Betätigen der mechanischen Arretierung verändert werden. Der Spritzschutz und damit auch die Bürsten klappen bei einem Hindernis ein und gehen danach automatisch in die gewählte Arbeitsbreite zurück. Bei der Vario 678 kann neben der Arbeitsbreite auch die Reinigungsgeschwindigkeit (3,5 km/h), die Fahrgeschwindigkeit (6 km/h), die Bürstendrehzahl, der Bürstenanpressdruck, die Wassermenge pro Minute sowie die Dosierung der Reinigungsmittel über das anwenderfreundliche Bediener-Cockpit festgelegt und abgespeichert werden. Die Maschine überzeugt durch eine enorme Wendigkeit, die es ermöglicht, auf der Stelle zu wenden und auch dabei ein hervorragendes Absaugergebnis zu liefern. Die wartungsfreien, serienmäßigen Gel-Batterien mit integriertem Ladegerät gewährleisten eine Laufzeit von 3,5 Stunden. Die Maschine ist besonders leise, um den Einsatz auch in sensiblen Bereichen wie Krankenhäusern etc. zu ermöglichen.



- Werkzeuglos einstellbare Arbeitsbreiten (650/750/850 mm)
- Bis zu 3,5 Stunden Laufzeit
- Hohes Maß an Anwenderfreundlichkeit
- Inklusive wartungsfreier Gel-Batterien, Ladegerät und Scheuerbürsten

Art.-Nr.: 777734

14.250,00 €



Sonderzubehör

		EUR
606406	3 x Octo PadLoc Treibteller, 305 mm (Stk.)	162,00
110092	3 x Longlife PowerPad 305 mm (Stk.)	13,00
606152	3 x Octo PPN-Scheuerbürste, 300 mm (Stk.)	130,50
606153	3 x Octo SC-Scheuerbürste grün, 300 mm (Floortec) (Stk.)	297,20
606327	3 x Octo SC-Scheuerbürste rot, 300 mm (Floortec) (Stk.)	297,20
900518	Serilor Gummilippen, 805 mm, grün	87,00
101196	Eco-Linutex Gummilippen, 40 Shore, 805 mm, grau	54,00
103196	Eco-Polyurethan Gummilippen, 43 Shore, 805 mm, braun	54,00
102196	Gummilippen NBR/SBR, 65 Shore, 805 mm, ölbeständig, schwarz	87,00
900521	Saugfuß höhenverstellbar komplett 805 mm, semiparabolisch	495,50
900520	Serilor Gummilippen, 1053 mm, grün	109,10
101198	Eco-Linutex Gummilippen, 40 Shore, 1053 mm, grau	71,60
103198	Eco-Polyurethan Gummilippen, 43 Shore, 1053 mm, braun	71,60
102198	Gummilippen NBR/SBR, 65 Shore, 1053 mm, ölbeständig, schwarz	109,10

TTV678/300T mit Nylonbürsten: Komplett inklusive

	EUR	
606151	3 x Octo Nylon Scheuerbürste, 300 mm (Stk.)	149,20
900523	Saugfuß höhenverstellbar komplett 1053 mm, semiparabolisch inklusive Serilor Gummilippen, 1053 mm, grün (900520)	715,80
221079	Ladekabel 3-adrig, gelb	27,20
205112	6 x wartungsfreie Gel-Batterien 100 Ah (Stk.)	522,80

Bürstmotor	Motor	Nennspannung	Umdrehung	Bürsten ø	Pad ø	Tankinhalt	Laufzeit	Brutto-Gewicht	Abmessungen
3 x 400 W	400 W	6 x 12V (24V) 300 Ah	120/150/175/200 U/Min.	3 x 300 mm	3 x 305 mm	120 Liter	3,5 Std.	620 kg	1.676 x 1.425 x 1.054 mm

AUFSITZ-SCHEUERSAUGMASCHINE TTV678/300T

MIT 3 X PADLOC TREIBTELLERN

Die VARIO-LINE Aufsitz-Scheuersaugmaschine TTV678/300T ist für den wirtschaftlichen Einsatz auf großen Flächen in der Unterhalts-, Sonder-, und Industriereinigung optimal einzusetzen. Die Vario Maschine ermöglicht wahlweise drei Arbeitsbreiten: Werkzeuglos kann die Reinigungsbreite von 650 mm, 750 mm und 850 mm durch einfaches Betätigen der mechanischen Arretierung verändert werden. Der Spritzschutz und damit auch die Bürsten klappen bei einem Hindernis ein und gehen danach automatisch in die gewählte Arbeitsbreite zurück. Bei der Vario 678 kann neben der Arbeitsbreite auch die Reinigungsgeschwindigkeit (3,5 km/h), die Fahrgeschwindigkeit (6 km/h), die Bürstendrehzahl, der Bürstenanpressdruck, die Wassermenge pro Minute sowie die Dosierung der Reinigungsmittel über das anwenderfreundliche Bediener-Cockpit festgelegt und abgespeichert werden. Die Maschine überzeugt durch eine enorme Wendigkeit, die es ermöglicht, auf der Stelle zu wenden und auch dabei ein hervorragendes Absaugergebnis zu liefern. Die wartungsfreien, serienmäßigen Gel-Batterien mit integriertem Ladegerät gewährleisten eine Laufzeit von 3,5 Stunden. Die Maschine ist besonders leise, um den Einsatz auch in sensiblen Bereichen wie Krankenhäusern etc. zu ermöglichen.



- Werkzeuglos einstellbare Arbeitsbreiten (650/750/850 mm)
- Bis zu 3,5 Stunden Laufzeit
- Hohes Maß an Anwenderfreundlichkeit
- Inklusive wartungsfreier Gel-Batterien, Ladegerät und Treibtellern

Art.-Nr.: 77735

14.250,00 €



Sonderzubehör

		EUR
606152	3 x Octo PPN-Scheuerbürste, 300 mm (Stk.)	130,50
606151	3 x Octo Nylon Scheuerbürste, 300 mm (Stk.)	149,20
606153	3 x Octo SC-Scheuerbürste grün, 300 mm (Floortec) (Stk.)	297,20
606327	3 x Octo SC-Scheuerbürste rot, 300 mm (Floortec) (Stk.)	297,20
110092	3 x Longlife PowerPad 305 mm (Stk.)	13,00
900518	Serilor Gummilippen, 805 mm, grün	87,00
101196	Eco-Linatex Gummilippen, 40 Shore, 805 mm, grau	54,00
103196	Eco-Polyurethan Gummilippen, 43 Shore, 805 mm, braun	54,00
102196	Gummilippen NBR/SBR, 65 Shore, 805 mm, ölbeständig, schwarz	87,00
900521	Saugfuß höhenverstellbar komplett 805 mm, semiparabolisch	495,50
900520	Serilor Gummilippen, 1053 mm, grün	109,10
101198	Eco-Linatex Gummilippen, 40 Shore, 1053 mm, grau	71,60
103198	Eco-Polyurethan Gummilippen, 43 Shore, 1053 mm, braun	71,60
102198	Gummilippen NBR/SBR, 65 Shore, 1053 mm, ölbeständig, schwarz	109,10

TTV678/300T mit PadLoc Treibtellern: Komplett inklusive

	EUR	
606406	3 x Octo PadLoc Treibteller, 305 mm (Stk.)	156,10
900523	Saugfuß höhenverstellbar komplett 1053 mm, semiparabolisch inklusive Serilor Gummilippen, 1053 mm, grün (900520)	715,80
221079	Ladekabel 3-adrig, gelb	27,20
205112	6 x wartungsfreie Gel-Batterien 100 Ah (Stk.)	522,80

Bürstomotor	Motor	Nennspannung	Umdrehung	Bürsten ø	Pad ø	Tankinhalt	Laufzeit	Brutto-Gewicht	Abmessungen
3 x 400 W	400 W	6 x 12V (24V) 300 Ah	120/150/175/200 U/Min.	3 x 300 mm	3 x 305 mm	120 Liter	3,5 Std.	620 kg	1.676 x 1.425 x 1.054 mm

AUFSITZ-SCHEUERSAUGMASCHINE TTV678/400T

MIT 3 x NYLONBÜRSTEN

Die VARIO-LINE Aufsitz-Scheuersaugmaschine TTV678/400T ist für den wirtschaftlichen Einsatz auf großen Flächen in der Unterhalts-, Sonder-, und Industriereinigung optimal einzusetzen. Die Vario Maschine ermöglicht wahlweise drei Arbeitsbreiten: Werkzeuglos kann die Reinigungsbreite von 650 mm, 750 mm und 850 mm durch einfaches Betätigen der mechanischen Arretierung verändert werden. Der Spritzschutz und damit auch die Bürstenklappen bei einem Hindernis ein und gehen danach automatisch in die gewählte Arbeitsbreite zurück. Bei der Vario 678 kann neben der Arbeitsbreite auch die Reinigungsgeschwindigkeit (3,5 km/h), die Fahrgeschwindigkeit (6 km/h), die Bürstendrehzahl, der Bürstenanpressdruck, die Wassermenge pro Minute sowie die Dosierung der Reinigungsmittel über das anwenderfreundliche Bediener-Cockpit festgelegt und abgespeichert werden. Die Maschine überzeugt durch eine enorme Wendigkeit, die es ermöglicht, auf der Stelle zu wenden und auch dabei ein hervorragendes Absaugergebnis zu liefern. Die wartungsfreien, serienmäßigen Gel-Batterien mit integriertem Ladegerät gewährleisten eine Laufzeit von 4,5 Stunden. Die Maschine ist besonders leise, um den Einsatz auch in sensiblen Bereichen wie Krankenhäusern etc. zu ermöglichen.



- Werkzeuglos einstellbare Arbeitsbreiten (650/750/850 mm)
- Bis zu 4,5 Stunden Laufzeit
- Hohes Maß an Anwenderfreundlichkeit
- Inklusive wartungsfreier Gel-Batterien, Ladegerät und Scheuerbürsten

Art.-Nr.: 777834

16.225,00 €



Sonderzubehör

		EUR
606406	3 x Octo PadLoc Treibteller, 305 mm (Stk.)	162,00
110092	3 x Longlife PowerPad 305 mm (Stk.)	13,00
606152	3 x Octo PPN-Scheuerbürste, 300 mm (Stk.)	130,50
606153	3 x Octo SC-Scheuerbürste grün, 300 mm (Floortec) (Stk.)	297,20
606327	3 x Octo SC-Scheuerbürste rot, 300 mm (Floortec) (Stk.)	297,20
900518	Serilor Gummilippen, 805 mm, grün	87,00
101196	Eco-Linax Gummilippen, 40 Shore, 805 mm, grau	54,00
103196	Eco-Polyurethan Gummilippen, 43 Shore, 805 mm, braun	54,00
102196	Gummilippen NBR/SBR, 65 Shore, 805 mm, ölbeständig, schwarz	87,00
900521	Saugfuß höhenverstellbar komplett 805 mm, semiparabolisch	495,50
900520	Serilor Gummilippen, 1053 mm, grün	109,10
101198	Eco-Linax Gummilippen, 40 Shore, 1053 mm, grau	71,60
103198	Eco-Polyurethan Gummilippen, 43 Shore, 1053 mm, braun	71,60
102198	Gummilippen NBR/SBR, 65 Shore, 1053 mm, ölbeständig, schwarz	109,10

TTV678/400T mit Nylonbürsten: Komplett inklusive

	EUR	
606151	3 x Octo Nylon Scheuerbürste, 300 mm (Stk.)	149,20
900523	Saugfuß höhenverstellbar komplett 1053 mm, semiparabolisch inklusive Serilor Gummilippen, 1053 mm, grün (900520)	715,80
221079	Ladekabel 3-adrig, gelb	27,20
205112	8 x wartungsfreie Gel-Batterien 100 Ah (Stk.)	522,80

Bürstomotor	Motor	Nennspannung	Umdrehung	Bürsten ø	Pad ø	Tankinhalt	Laufzeit	Brutto-Gewicht	Abmessungen
3 x 400 W	400 W	8 x 12V (24V) 400 Ah	120/150/175/200 U/Min.	3 x 300 mm	3 x 305 mm	120 Liter	4,5 Std.	684 kg	1.676 x 1.425 x 1.054 mm

AUFSITZ-SCHEUERSAUGMASCHINE TTV678/400T

MIT 3 X PADLOC-TREIBTELLERN

Die VARIO-LINE Aufsitz-Scheuersaugmaschine TTV678/400T ist für den wirtschaftlichen Einsatz auf großen Flächen in der Unterhalts-, Sonder-, und Industriereinigung optimal einzusetzen. Die Vario Maschine ermöglicht wahlweise drei Arbeitsbreiten: Werkzeuglos kann die Reinigungsbreite von 650 mm, 750 mm und 850 mm durch einfaches Betätigen der mechanischen Arretierung verändert werden. Der Spritzschutz und damit auch die Bürstenklappen bei einem Hindernis ein und gehen danach automatisch in die gewählte Arbeitsbreite zurück. Bei der Vario 678 kann neben der Arbeitsbreite auch die Reinigungsgeschwindigkeit (3,5 km/h), die Fahrgeschwindigkeit (6 km/h), die Bürstendrehzahl, der Bürstenanpressdruck, die Wassermenge pro Minute sowie die Dosierung der Reinigungsmittel über das anwenderfreundliche Bediener-Cockpit festgelegt und abgespeichert werden. Die Maschine überzeugt durch eine enorme Wendigkeit, die es ermöglicht, auf der Stelle zu wenden und auch dabei ein hervorragendes Absaugergebnis zu liefern. Die wartungsfreien, serienmäßigen Gel-Batterien mit integriertem Ladegerät gewährleisten eine Laufzeit von 4,5 Stunden. Die Maschine ist besonders leise, um den Einsatz auch in sensiblen Bereichen wie Krankenhäusern etc. zu ermöglichen.



- Werkzeuglos einstellbare Arbeitsbreiten (650/750/850 mm)
- Bis zu 4,5 Stunden Laufzeit
- Hohes Maß an Anwenderfreundlichkeit
- Inklusive wartungsfreier Gel-Batterien, Ladegerät und Treibtellern

Art.-Nr.: 777837

16.225,00 €



Sonderzubehör

		EUR
606152	3 x Octo PPN-Scheuerbürste, 300 mm (Stk.)	130,50
606151	3 x Octo Nylon Scheuerbürste, 300 mm (Stk.)	149,20
606153	3 x Octo SC-Scheuerbürste grün, 300 mm (Floortec) (Stk.)	297,20
606327	3 x Octo SC-Scheuerbürste rot, 300 mm (Floortec) (Stk.)	297,20
110092	3 x Longlife PowerPad 305 mm (Stk.)	13,00
900518	Serilor Gummilippen, 805 mm, grün	87,00
101196	Eco-Linax Gummilippen, 40 Shore, 805 mm, grau	54,00
103196	Eco-Polyurethan Gummilippen, 43 Shore, 805 mm, braun	54,00
102196	Gummilippen NBR/SBR, 65 Shore, 805 mm, ölbeständig, schwarz	87,00
900521	Saugfuß höhenverstellbar komplett 805 mm, semiparabolisch	495,50
900520	Serilor Gummilippen, 1053 mm, grün	109,10
101198	Eco-Linax Gummilippen, 40 Shore, 1053 mm, grau	71,60
103198	Eco-Polyurethan Gummilippen, 43 Shore, 1053 mm, braun	71,60
102198	Gummilippen NBR/SBR, 65 Shore, 1053 mm, ölbeständig, schwarz	109,10

TTV678/400T mit PadLoc Treibtellern: Komplett inklusive

		EUR
606406	3 x Octo PadLoc Treibteller, 305 mm (Stk.)	156,10
900523	Saugfuß höhenverstellbar komplett 1053 mm, semiparabolisch inklusive Serilor Gummilippen, 1053 mm, grün (900520)	715,80
221079	Ladekabel 3-adrig, gelb	27,20
205112	8 x wartungsfreie Gel-Batterien 100 Ah (Stk.)	522,80

Bürstomotor	Motor	Nennspannung	Umdrehung	Bürsten ø	Pad ø	Tankinhalt	Laufzeit	Brutto-Gewicht	Abmessungen
3 x 400 W	400 W	8 x 12V (24V) 400 Ah	120/150/175/200 U/Min.	3 x 300 mm	3 x 305 mm	120 Liter	4,5 Std.	684 kg	1.676 x 1.425 x 1.054 mm

MASCHINENPFLEGE NACH PLAN

Der Numatic Maschinen-Pflegeplan ist jeder neuen Maschine beigelegt, gibt wichtige Hilfestellungen für das Bedienpersonal und ist eine sinnvolle Ergänzung für Ihren Reinigungserfolg. Auf dieser Seite haben wir Auszüge aus dem Pflegeplan der TTV678 abgebildet. Fordern Sie die Pflegepläne im Original, auch für weitere Maschinen, bitte unter der **Service-Hotline 08 00/6 86 28 42** an!

Bedienung (TTV678)




Zum Arbeitsbeginn

1. Zuleitung Ladegerät abziehen und Batteriefach schließen
- 2./3. Notschalter entriegeln und Schlüsselschalter einschalten
- 4./5. Frischwasser und ggf. Chemie einfüllen, zum Einsatzort fahren
- 6./7. Bürstendeck und Abstreifer absenken


Zum Arbeitsende

Bürstendeck und Abstreifer anheben, danach Wartungsarbeiten durchführen (siehe unten)

8. Bei Bedarf den Batteriesatz nachladen (Anzeige nur rote LED)



Maschinenpflege (TTV678)



Täglich

1. Schmutzwassertank entleeren (Schlauch A) und Saugschlauch (Schlauch B) spülen
2. Grobschmutzfilter säubern
3. Gummilippen säubern




Wöchentlich

1. Frischwassertank entleeren (Schlauch C) und spülen
 2. Kerzenfilter im Separator säubern
 3. Reifen Antriebsrad auf Risse oder Beschädigungen prüfen
- Fahrpedal: Ist die Bremsfunktion in Ordnung?

Monatlich

1. Kerzenfilter im Frischwassertank säubern, Batterieanschlüsse fest? Bürsten/Treibteller in Ordnung (Borstenlänge)? Abstreiferlippen ohne Risse und ohne Kerben?
- 2./3. Heber für Bürstendeck und Abstreifer leichtgängig?
4. Alle Abstandrollen vorhanden und fest? Spritzschutz seitlich, Abstreifer? Spritzschutzgummi in Ordnung?



Was ist zu prüfen, wenn...

... die Maschine ohne Funktion ist:

- Ist der Notschalter entriegelt?
- Ist die Ladeleitung herausgezogen?
- Ist der Schlüsselschalter eingeschaltet?
- Ist die Sicherung an den Batterien in Ordnung?

... die Maschine nicht rückwärts fährt:

- Ist der Abstreifer hochgestellt?

... bei keiner/falscher Chemiedosierung:

- Ist der Chemietank leer?
- Ist die falsche Dosierung eingestellt?

... die Bürsten sich plötzlich nicht mehr drehen:

- Die Maschine abstellen und den Bürstenanpressdruck vermindern

... die Bürstenfunktion nicht funktioniert:

- Das Bürstendeck absenken, sind die Bürsten vorhanden?

... der Saugmotor nicht arbeitet:

- Abstreifer absenken
- Wenn die rote LED links am Lenkrad leuchtet: Schmutzwassertank leeren

... nur der Saugmotor läuft:

- Den blauen Kippschalter ausschalten

... kein oder zu wenig Wasser vorhanden ist:

- Das Bürstendeck absenken
- Das Wasser im Tank kontrollieren
- Wasserdosierung: Einstellung prüfen und ggf. korrigieren
- Den Kerzenfilter im Frischwassertank säubern

„Erste Hilfe“ bei Störungen:

Achtung, niemals gefährliche Stäube bzw. ätzende oder brennbare Flüssigkeiten einsaugen! Bedienungsanleitung beachten – nur unterwiesene Personen dürfen mit dem Automaten fahren.

DAS LEGNOMAT-SYSTEM – EINE INNOVATIVE GEMEINSCHAFTSLÖSUNG

Legnomat ist ein Reiniger, der speziell für die **Unterhaltsreinigung von Holz- und Parkettböden mit Scheuersaugmaschinen** entwickelt wurde. Durch die Mechanik der Scheuerbürste entsteht aus der Reinigungsflotte ein fester Schaum, der nicht in die Fugen des Holzbodens eindringen kann. Der neutrale Reiniger entfernt ölige und fettige Verschmutzungen und ist für rohe, geölte und versiegelte Holzbeläge geeignet. Legnomat ist ein Gemeinschaftsprojekt der Numatic International GmbH und der Johannes Kiehl KG und wurde von der Hochschule Albstadt-Sigmaringen erfolgreich geprüft.

Vorteile und Merkmale der Holzboden-Reinigung mit dem Legnomat-System

- 1 Schnell und mild wirkender Automatenreiniger für die tägliche Unterhaltsreinigung von Holzbelägen
- 2 Anwendbar in allen Numatic Scheuersaugmaschinen
- 3 Zur mechanischen Bauabschluss- und Unterhaltsreinigung von rohen, geölten und versiegelten Holzbelägen
- 4 Entfernt übliche ölige und fettige Verschmutzungen von Holzbelägen
- 5 Schneller und somit kostengünstiger als die klassische Unterhaltsreinigung im Feuchtwischverfahren
- 6 Durch das sofortige Absaugen des Schaums wird ein Quellen der Holzbeläge vermieden
- 7 Hinterlässt einen angenehmen frischen Duft nach der Reinigung
- 8 Aufgesaugter Schaum zerfällt im Schmutzwassertank. Ein zusätzlicher Entschäumer wird **nicht** benötigt
- 9 Das Produkt sowie das Reinigungssystem selbst sind zum Patent angemeldet
- 10 Schont durch pH-Neutralität empfindliche Böden
- 11 Das Reinigungsergebnis wird durch die erhöhte Mechanik verbessert
- 12 Große Holzflächen können effizient mit der Scheuersaugmaschine gereinigt werden



Holzbodenreinigung mit Legnomat (Bild links) und die anschließende Absaugung durch die Scheuersaugmaschine (Bild rechts).

Erfolgreich geprüft

Das Reinigungssystem von Holzböden durch eine Scheuersaugmaschine mit Legnomat wurde im Rahmen einer Projektarbeit an der Hochschule Albstadt-Sigmaringen überprüft. Der Schwerpunkt lag hierbei auf dem Feuchtegrad im Vergleich zur manuellen Reinigung. Das durchweg positive Ergebnis wurde zusätzlich von einem unabhängigen Sachverständigen in einem Gutachten bestätigt.

Testergebnis

Im Rahmen der Projektarbeit an der Hochschule Albstadt-Sigmaringen

Der Feuchtegrad nach der Reinigung mit der Scheuersaugmaschine blieb dabei deutlich unter dem der manuellen Reinigung.

Die komplette Projektarbeit der Hochschule Albstadt-Sigmaringen können Sie gern bei uns anfordern. Senden Sie uns Ihre Anfrage einfach an [info@numatic.de!](mailto:info@numatic.de)



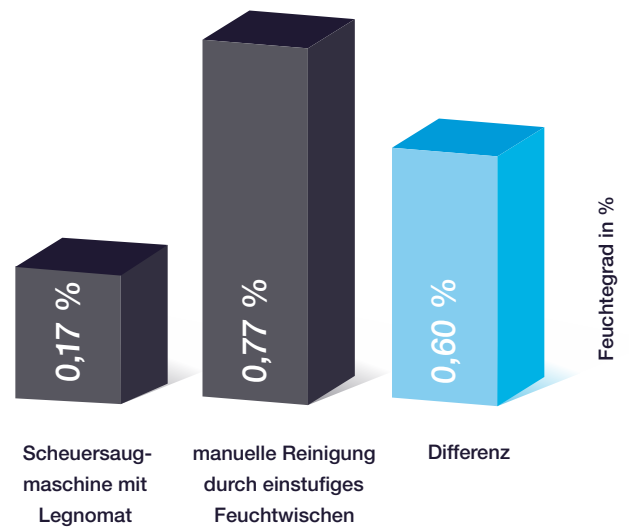
Schlussfolgerung

Durch die Automatenreinigung eines Holz- oder Parkettfußbodens mit Legnomat wird die Restfeuchte, besonders im kritischen Fugenbereich, erheblich vermindert.

Dosierung

Manuelle Dosierung: 200 ml / 10 L Wasser
 Wassermenge: 1 L / min
 Chemiedosierungssystem: 1:75

Vergleich Feuchtemessung auf Parkett Scheuersaugmaschine / manuelle Reinigung



ZUBEHÖR FÜR SCHEUERSAUGMASCHINEN PASSEND: ETB4045, TT(B)4045, TTV4555


ZUBEHÖR FÜR SCHEUERSAUGMASCHINEN PASSEND: TT(B)4055, TTB4055T, TTB6055, TTB6055T, CRO8055/100, TTV4555

M 1



606203 PPN-Scheuerbürste 0,6 mm, 450 mm 77,30 €

M 6



130001 PPN-Scheuerbürste 0,4 mm, 550 mm 120,60 €
606028 PPN-Scheuerbürste 0,6 mm, 550 mm 250,10 €

M 2




606204 Shampooierbürste 450 mm 115,60 €

M 7



606550 Nylon-Scheuerbürste 550 mm 271,00 €

M 3



606306 SC-Scheuerbürste grün 450 mm (Floortec) 273,60 €

M 8



606551 SC-Scheuerbürste grün 550 mm (Floortec) 590,50 €

M 4



606307 SC-Scheuerbürste rot 450 mm (Floortec) 273,60 €

M 9




901050 SC-Scheuerbürste rot 550 mm (Floortec) 590,50 €

M 5



606401 PadLoc Treibteller 406 mm 87,60 €

M 10















606403 PadLoc Treibteller 508 mm 192,20 €


ZUBEHÖR FÜR SCHEUERSAUGMASCHINE PASSEND: TT1840, TTB1840

M 11		M 16			
606105	Scheuerbürste 400 mm	130,80 €	606261	Polyurethan Gummilippen, 50 Shore, transparent	59,50 €
M 12		M 17			
606108	Shampooierbürste 400 mm	130,80 €	606282	Saugfuß komplett, für TT(B)1840	151,30 €
M 13		M 18			
606303	SC-Scheuerbürste rot 400 mm	347,40 €	606260	Batteriekoffer für TTB1840	304,80 €
M 14		M 19			
606400	PadLoc Treibteller 356 mm	117,00 €	606273	Zusatz-Ladegerät für TTB1840	491,80 €
			606267	Batteriekoffer und Zusatz-Ladegerät für TTB1840	796,60 €
M 15					
	<p>Melaminpad für die Grundreinigung von wasserbeständigen Hartböden Mindestabnahmemenge 1 VE 141018 356 mm Numatic PowerPad (1 VE = 5 Stück)</p>	<p>Preis pro Stück 21,90 €</p>			

ZUBEHÖR FÜR SCHEUERSAUGMASCHINEN PASSEND: TRO650, TTV5565/200T

M 20		passend für TTV5565/200T TRO650	M 26		passend für TTV5565/200T
606253	Octo HD Nylon-Scheuerbürste, 330 mm	147,00 €	606252	Octo HD Nylon-Scheuerbürste, 280 mm	147,00 €
M 21		passend für TTV5565/200T TRO650	M 27		passend für TTV5565/200T
606174	Octo PPN-Scheuerbürste, 330 mm	114,10 €	606173	Octo PPN-Scheuerbürste, 280 mm	114,10 €
M 22		passend für TTV5565/200T TRO650	M 28		passend für TTV5565/200T
606172	Octo Nylon-Scheuerbürste, 330 mm	130,50 €	606171	Octo Nylon-Scheuerbürste, 280 mm	130,50 €
M 23		passend für TTV5565/200T TRO650	M 29		passend für TTV5565/200T
606176	Octo SC-Scheuerbürste grün, 330 mm	260,00 €	606175	Octo SC-Scheuerbürste grün, 280 mm	260,00 €
M 24		passend auch für TTV5565/200T TRO650	M 30		passend auch für TTV5565/200T
606290	Octo SC-Scheuerbürste rot, 330 mm	260,00 €	606286	Octo SC-Scheuerbürste rot, 280 mm	260,00 €
M 25		passend auch für TTV5565/200T TRO650	M 31		passend auch für TTV5565/200T
606407	Octo Padloc Treibteller, 330 mm	162,00 €	606405	Octo Padloc Treibteller, 279 mm	162,00 €

ZUBEHÖR FÜR SCHEUERSAUGMASCHINE PASSEND: TRO650, TTV678

M 32		<p>passend für TTV678</p>	M 37		<p>passend für TRO650 TTV678</p>
606152	Octo PPN-Scheuerbürste, 300 mm	<p>Preis pro Stück 130,50 €</p>	204119	Hinterrad 254 mm Ø weich	399,30 €
M 33		<p>passend für TTV678</p>	M 38		<p>passend für TRO650 TTV678</p>
606151	Octo Nylon Scheuerbürste, 300 mm	<p>Preis pro Stück 149,20 €</p>	606186	Ablass-Schlauch-Verlängerung	81,40 €
M 34		<p>passend für TTV678</p>	M 39		<p>passend für TRO650 TTV678</p>
606153	Octo SC-Scheuerbürste grün, 300 mm (Floortec)	<p>Preis pro Stück 297,20 €</p>	606170	Batterie LED Frontlicht	53,60 €
M 35		<p>passend für TTV678</p>			
606406	Octo Padloc Treibteller, 305 mm	<p>Preis pro Stück 162,00 €</p>			
M 36		<p>passend für TTV678</p>			
606327	Octo Longlife SC-Bürste rot 300 mm	<p>Preis pro Stück 297,20 €</p>			

ALLGEMEINES ZUBEHÖR FÜR SCHEUERSAUGMASCHINEN

M 40		609100 Ablass-Schlauch-Verlängerung 28,90 €	M 45		Standard bei TT4055 TTB4055 TTB6055 TTV4555 TRO650
			900522 Saugfuß höhenverstellbar, komplett 944 mm, semiparabolisch 548,40 €		
M 41		<p>passend für ET4045 ETB4045 Set/2</p> <p>606310 Saugfuß komplett für ETB4045, 845 mm 374,40 €</p>	M 46		Musterabbildung
			<p>Passend für Saugfuß 944 mm (900522) Set/2</p> <p>900519 Serilor Gummilippen-Set, 944mm, grün 98,10 €</p> <p>101295 Eco-Linatex Gummilippen, 40 Shore, 944 mm, grau 65,00 €</p> <p>103295 Eco-Polyurethan Gummilippen, 43 Shore, 944 mm, braun 65,00 €</p> <p>102295 Gummilippen NBR/SBR, 65 Shore, 944 mm, ölbeständig, schwarz 98,10 €</p>		
M 42		<p>Passend für Saugfuß ETB4045 (606310)</p> <p>606049 Gummilippen, grau, 845 mm 76,00 €</p>	M 47		Standard bei TTV565 TTV678
			900523 Saugfuß höhenverstellbar, komplett 1053 mm, semiparabolisch 715,80 €		
M 43		<p>Standard bei TT4045 TTB4045 CRO8055</p> <p>900521 Saugfuß höhenverstellbar, komplett 805 mm, semiparabolisch 495,50 €</p>	M 48		Musterabbildung
			<p>Passend für Saugfuß 1053 mm (900523) Set/2</p> <p>900520 Serilor Gummilippen-Set, 1053 mm, grün 109,10 €</p> <p>101198 Eco-Linatex Gummilippen, 40 Shore, 1053 mm, grau 71,60 €</p> <p>103198 Eco-Polyurethan Gummilippen, 43 Shore, 1053 mm, braun 71,60 €</p> <p>102198 Gummilippen NBR/SBR, 65 Shore, 1053 mm, ölbeständig, schwarz 109,10 €</p>		
M 44		<p>Musterabbildung</p> <p>Passend für Saugfuß 805 mm (900521) Set/2</p> <p>900518 Serilor Gummilippen-Set, 805 mm, grün 87,00 €</p> <p>101196 Eco-Linatex Gummilippen, 40 Shore, 805 mm, grau 54,00 €</p> <p>103196 Eco-Polurethan Gummilippen, 43 Shore, 805 mm, braun 54,00 €</p> <p>102196 Gummilippen NBR/SBR, 65 Shore, 805 mm, ölbeständig, schwarz 87,00 €</p>	M 49		<p>607250 Saugzubehör für ET(B)4045 (32mm) 158,50 €</p> <p>606182 Saugzubehör für TT/TTB/TTV/TRO (38mm) ohne Saugschlauch 129,80 €</p>

ALLGEMEINES ZUBEHÖR UND PADS FÜR SCHEUERSAUGMASCHINEN

M 50



612003 Kabeltrommel 20 m mit Laufrollen 152,20 €

M 51



Holz- und Parkettschaumreiniger für den speziellen Einsatz in Reinigungsautomaten
152100 Legnomat Automaten Holz- und Parkettschaumreiniger, 2 x 5 Liter 81,00 €

M 52 **Longlife PowerHandpad**



Für die Wand- und Randreinigung (120 x 250 mm)
Mindestabnahmemenge 1 VE
110096 Longlife PowerHandpad (1 VE = 10 Stück) 3,80 €

M 53 **NuPad grau-weiß**



Zur Unterhaltsreinigung auf strukturierten Böden, wie z. B. Noppenböden und Sicherheitsfliesen sowie Feinsteinzeug
Mindestabnahmemenge 1 VE
Preis pro Stück

330027	279 mm NuPad grau-weiß (1 VE = 5 Stück)	42,70 €
330028	305 mm NuPad grau-weiß (1 VE = 5 Stück)	44,60 €
330070	330 mm NuPad grau-weiß (1 VE = 5 Stück)	46,50 €
330071	356 mm NuPad grau-weiß (1 VE = 5 Stück)	51,40 €
330072	406 mm NuPad grau-weiß (1 VE = 5 Stück)	63,50 €

PADS: Die Padgrößen entnehmen Sie einfach den technischen Daten der Maschinen.

M 54 **Numatic Longlife PowerPad**



Melaminpad für die Unterhaltsreinigung von wasserbeständigen Hartböden
Mindestabnahmemenge 1 VE
Preis pro Stück

110191	279 mm Numatic Longlife PowerPad (1 VE = 5 Stück)	11,50 €
110092	305 mm Numatic Longlife PowerPad (1 VE = 5 Stück)	13,00 €
110093	330 mm Numatic Longlife PowerPad (1 VE = 5 Stück)	17,00 €
110094	356 mm Numatic Longlife PowerPad (1 VE = 5 Stück)	19,50 €
110095	406 mm Numatic Longlife PowerPad (1 VE = 5 Stück)	19,90 €
110097	430 mm Numatic Longlife PowerPad (1 VE = 5 Stück)	26,90 €
110103	508 mm Numatic Longlife PowerPad (1 VE = 5 Stück)	35,00 €


M 55 **Numatic HD-Longlife PowerPad**



Extra langlebiges Melaminpad für die Grundreinigung von wasserbeständigen Hartböden
Mindestabnahmemenge 1 VE
Preis pro Stück

110107	406 mm Numatic HD-Longlife PowerPad (1 VE = 5 Stück)	29,90 €
110108	430 mm Numatic HD-Longlife PowerPad (1 VE = 5 Stück)	37,50 €

M 56 **NuPad Super Classic**



Zur Unterhaltsreinigung auf Linoleum, PVC, Polyolefin, Gummi, Parkett, Kork, Steinböden
Mindestabnahmemenge 1 VE
Preis pro Stück

330051	279 mm NuPad Super Classic (1 VE = 5 Stück)	6,60 €
330054	305 mm NuPad Super Classic (1 VE = 5 Stück)	8,00 €
330005	330 mm NuPad Super Classic (1 VE = 5 Stück)	8,60 €
130052	356 mm NuPad Super Classic (1 VE = 5 Stück)	9,80 €
130034	406 mm NuPad Super Classic (1 VE = 5 Stück)	10,70 €
330058	508 mm NuPad Super Classic (1 VE = 5 Stück)	25,40 €

BREIT

UNNO

AGG

W

REINIGUNG

WAGEN

REINIGUNG

DesignKonzept	113
Doppelfahreimer MidMop	114–115
Reinigungswagen ComCar	116–117
Reinigungswagen ProCar	118–123
Reinigungswagen TopCar	124–129
Wischbezüge	130–133
Zubehör Reinigungswagen	134–145

KONSEQUENT HOHER HYGIENESTANDARD

Die Numatic Reinigungs- und Systemwagen sind für den täglichen und professionellen Einsatz in der Büro- und Schulreinigung, in Verwaltungsobjekten, in der Industrie und für die speziellen Anforderungen im Gesundheitswesen entwickelt. Wichtigstes Qualitätsmerkmal ist der konsequent hohe Hygienestandard bei allen Anwendungen.

Die Produktlinien ComCar, ProCar, PreCar und TopCar erfüllen alle Anforderungen, die an einen modernen Reinigungs- und Systemwagen heutzutage gestellt werden. Dazu tragen optimal aufeinander abgestimmte Reinigungssysteme und das vielfältige Sonderzubehör bei, das auf alle individuellen Bedürfnisse vor Ort im Objekt angepasst werden kann. Eine umfangreiche Auswahl an qualitativ hochwertigen Wischbezügen garantiert zusätzlich Top-Ergebnisse bei höchster Haltbarkeit.

ComCar

Die kompakten Reinigungssysteme der ComCar-Serie sind für klassische Wischarbeiten in der täglichen Unterhaltsreinigung ideal geeignet. Das korrosionsfreie Structofoam-Material der Grundmodelle gewährleistet eine sehr lange Lebensdauer. Die robuste Universalpresse ermöglicht ein optimales Dosieren der Feuchtigkeit des eingesetzten Wischbezuges.

ProCar

Die umfangreiche ProCar-Serie ist für den täglichen professionellen Einsatz in der Büro- und Schulreinigung, in Verwaltungsobjekten und in der Industrie optimal einzusetzen. Die ProCar-Modelle mit robuster Universalpresse, Stauraum und Universalabfalleinheit sind für die klassische Objektreinigung und -versorgung geeignet.

Die ergonomischen und anwenderfreundlichen ProCar-Systeme mit integrierter Profi-Flachpresse reduzieren die Arbeitsschritte pro Reinigungsvorgang erheblich und ermöglichen eine deutliche Steigerung der Flächenleistung in den Objekten (siehe Seite 112). Stabile und schlagfeste Materialien runden das Gesamtpaket der ProCar-Serie ab und gewährleisten eine lange Lebensdauer.



TopCar

Sie brauchen einen Reinigungswagen in dem die Reinigungsmittel verschlossen werden müssen? Dann ist die TopCar-Serie in Verbindung mit den verschiedenen Ausstattungen genau das Richtige für Sie! Besonders in öffentlichen Bereichen, Krankenhäusern und Pflegeeinrichtungen sollte der Inhalt der Systemwagen vor Zugriff geschützt werden. Alle TopCar-Modelle sind mit verschließbaren Türen oder Schubladen ausgestattet. Die unterschiedlichen Reinigungs- und Entsorgungsanforderungen können optimal durch die verschiedenen Modelle erfüllt werden. Für die Herstellung der Wagen werden ausschließlich hochwertige Qualitätsmaterialien verwendet: Neben dem schlagfesten und robusten Structofoam-Spezial-Kunststoff werden hochwertige Edelstahl-Bauteile eingesetzt. Diese Kombination ermöglicht eine Desinfektion der Wagen im Autoklaven. Farbcodierte Zonenkonzepte (hygienische Sicherheit) und eine hohe Flexibilität mit ergonomisch optimierten Arbeitsprozessen zeichnen die TopCar-Serie aus.

Garanzusage

Sie erhalten eine Garantie von 24 Monaten auf unsere Profi Universal- und Flachpresse!



Flachpresse

Passend für ProCar, PreCar und TopCar.

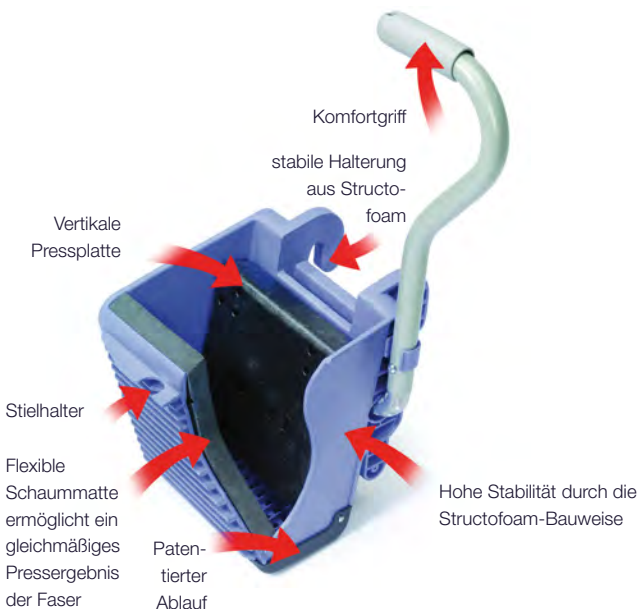

Mit der äußerst robusten Flachpresse aus Structofoam kann die Feuchtigkeit des Moppbezuges durch den Anwender genau angepasst werden. Zwei Druckpunkte gewährleisten einen optimalen gleichmäßigen Druck auf die flexible Schaummatte, so dass mit wenig Kraftaufwand ein gleichmäßiges Pressergebnis der Faser erreicht wird.

Vorteile der Flachpresse:

- Ergonomisches Arbeiten, kein Bücken wie bei anderen Systemen
- Erhebliche Zeitersparnis, da der Moppbezug auf dem Moppklapphalter bleibt
- Ein- und zweistufige Nasswischmethode möglich

... und viele weitere Vorteile, die Ihnen unser Fachberater gerne vorstellt!

Achtung: Bei Verwendung der Flachpresse ist das Mopp-Set MS 1 notwendig!



Universalpresse

Passend für ComCar, ProCar, PreCar und TopCar.

Die Numatic Universalpresse ist mit einer horizontal beweglichen Pressplatte ausgerüstet, die in Verbindung mit der wasserundurchlässigen Schaummatte ein hervorragendes Pressergebnis erzielt. Die Moppbezüge werden mit der Pressplatte an die flexible Schaummatte gepresst und ermöglichen damit ein gleichmäßiges Pressergebnis der Faser. Mit der robusten Universalpresse können verschiedene Größen und Volumen von Moppbezügen in einem System genutzt werden.



Mopmatic-Moppboxsystem

Passend für ProCar, PreCar und TopCar.


Das Mopmatic-Moppboxsystem entspricht den gestiegenen Reinigungsanforderungen um die tägliche Reinigung auf effektive und umweltbewusste Art und Weise durchzuführen. Minimaler Verbrauch an Wasser und Reinigungsmittel. Kein Auspressen der Moppbezüge. Das Mopmatic-System wurde so entwickelt, dass die vorgetränkten Moppbezüge mitgeführt werden können, die in den Moppboxen vorbereitet werden. Dadurch wird das Auspressen von Bezügen und das Mitführen von Wischwasser überflüssig. Durch das patentierte Rinnensystem wird eine gleichmäßige Durchtränkung der Moppbezüge erreicht. Der richtige Mopp ist abhängig von der Größe der zu reinigenden Fläche und der Beschaffenheit des Fußbodens auszuwählen.

SCHNELLER ANS ZIEL – DIE NUMATIC FLACHPRESSE

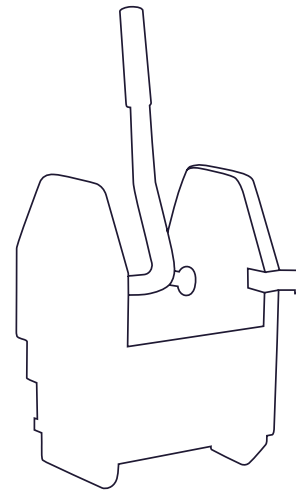
- Zeitersparnis pro Reinigungsvorgang von bis zu 30 % durch Reduzierung der Arbeitsschritte (Erhöhung der Flächenleistung)
- Hygienisches Reinigungssystem ohne Handkontakt. Der Anwender kommt mit der Reinigungsflotte nicht in Berührung!
- Unterbindung von Allergien und Hautirritationen
- Ergonomisches und anwenderfreundliches System (kein „Bücken“ mehr)!
- Gute Dosiermöglichkeit der Wischbezüge
- Im ein- und zweistufigen Wischverfahren einsetzbar
- Inklusive 2 Jahre Garantie!



Sparen Sie 7 Arbeitsschritte pro Reinigungsvorgang!



VS.



Arbeitsablauf Flachpresse

- 1 Wischbezug auf den Halter spannen
- 2 Wischbezug mit dem Halter mit Frischwasser benetzen
- 3 Wischbezug am Halter in Presse legen, Wassermenge dosieren
- 4 Zu reinigende Fläche nass wischen
- 5 Wischbezug am Halter im Schmutzwassereimer spülen
- 6 Wischbezug am Halter in Presse legen und pressen
- 7 Wischbezug am Halter im Frischwassereimer benetzen
- 8** Wischbezug am Halter in Presse legen, Wassermenge dosieren
- 9** Zu reinigende Fläche nass wischen

Arbeitsablauf Vertikalpresse

- 1 Wischbezug per Hand mit Frischwasser benetzen
- 2 Wischbezug in Presse legen und pressen
- 3 Bücken und Wischbezug auf den Boden legen
- 4 Halter in Wischbezug einspannen
- 5 Zu reinigende Fläche nass wischen
- 6 Wischbezug von Halter per Fußbedienung lösen
- 7 Bücken und Wischbezug aufnehmen
- 8 Wischbezug per Hand im Schmutzwassereimer spülen
- 9 Bei Doppelfahreimer: Um den Eimer rumgehen
- 10 Wischbezug in Presse legen und pressen
- 11 Wischbezug aus der Presse entnehmen
- 12 Wischbezug per Hand im Frischwassereimer benetzen
- 13 Wischbezug per Hand in Presse legen und pressen
- 14 Bücken und Wischbezug auf den Boden legen
- 15** Halter in Wischbezug einspannen
- 16** Zu reinigende Fläche nass wischen

DAS NUMATIC EIGENMARKEN-KONZEPT

Ihre Corporate Identity unterscheidet Sie auf den ersten Blick von anderen Anbietern. Setzen Sie deshalb Ihren guten Namen und unsere Technologie überzeugend beim Kunden ein! Das Numatic Eigenmarken-Konzept bietet dafür viele Vorteile: Geringe Abnahmemengen, faire Druckkosten, große Farbauswahl. Und die gesamte Abwicklung aus einer Hand!



Wischbezüge mit Logo

- Mögliche Logo-Positionen: Tasche links, Tasche rechts
- Logodarstellung: einfarbig
- Mögliche Farben: schwarz, blau, rot, grün, gelb
- Lieferzeit: auf Anfrage
- Abnahmemenge: 150 Stück/Bestellung



Max. bedruckbarer Bereich
Wischbezug:


70 x 50 mm

Druckkosten:
ab 150 Stück

0,15 € je Druckposition
und Wischbezug

Klapphalter mit Logo

- Mögliche Logo-Positionen: Klapphalter (siehe Bild)
- Logodarstellung: einfarbig
- Mögliche Farben: schwarz, weiß
- Lieferzeit: auf Anfrage
- Abnahmemenge: 10 Stück/Bestellung



Max. bedruckbarer Bereich
Klapphalter:

70 x 50 mm

Druckkosten:
ab 10 Stück
ab 50 Stück
ab 100 Stück

2,50 € je Klapphalter
2,00 € je Klapphalter
1,50 € je Klapphalter

Warnhinweisschild mit Logo

- Mögliche Logo-Positionen: Vorderseite, Rückseite
- Logodarstellung: einfarbig
- Mögliche Farben: schwarz, weiß
- Lieferzeit: auf Anfrage
- Abnahmemenge: 20 Stück/Bestellung



Max. bedruckbarer Bereich
Klapphalter:

110 x 50 mm

Druckkosten:
ab 20 Stück
ab 100 Stück

2,50 € je Druckposition
und Warnhinweisschild
1,50 € je Druckposition
und Warnhinweisschild

DOPPELFAHREIMER MidMop Standard

Der MidMop ist ideal für klassische Wischarbeiten in der Unterhaltsreinigung geeignet. Durch die Position der Universalpresse in der Mitte werden beide Eimer bestens erreicht. Mittels Click-Systems wird die Presse mit dem Chassis verbundenen. Treppenstufen oder Absätze können durch Anheben am Pressengriff einfach und schnell überwunden werden. Die robuste Universalpresse ermöglicht ein optimales Dosieren der Feuchtigkeit des eingesetzten Moppbezuges. Das korrosionsfreie Structofoam-Material des Wagens gewährleistet eine sehr lange Lebensdauer. Optional kann der MidMop durch eine Ablage für Klapphalter und einem schwenkbaren 5-Liter Eimer zur Oberflächenreinigung erweitert werden.

Art.-Nr.: 629863

95,00 €

2 Jahre Garantie
auf die Universalpresse



Sonderzubehör		EUR
629874	Stielhalter 22mm für MidMop	3,10
629872	Handgriff für MidMop	13,40
629873	Mopp-Halterung für MidMop	13,40
628773	Schwenkbarer 5-Liter Eimer, rot	13,40

Abmessungen	Laufräder	Frischwasser	Schmutzwasser
700 x 480 x 720 mm	4 x 75 mm	16 Liter	16 Liter

DOPPELFAHREIMER MidMop Comfort

Der MidMop ist ideal für klassische Wischarbeiten in der Unterhaltsreinigung geeignet. Durch die Position der Universalpresse in der Mitte werden beide Eimer bestens erreicht. Mittels Click-Systems wird die Presse mit dem Chassis verbundenen. Treppenstufen oder Absätze können dank des Komfortgriffs einfach und schnell überwunden werden. Die robuste Universalpresse ermöglicht ein optimales Dosieren der Feuchtigkeit des eingesetzten Moppbezuges. Das korrosionsfreie Structofoam-Material des Wagens gewährleistet eine sehr lange Lebensdauer. Optional kann der MidMop durch eine Ablage für Klapphalter und einem schwenkbaren 5-Liter Eimer zur Oberflächenreinigung erweitert werden.

Art.-Nr.: 629837

104,00 €

2 Jahre Garantie
auf die Universalpresse



Sonderzubehör		EUR
629874	Stielhalter 22mm für MidMop	3,10
629873	Mopp-Halterung für MidMop	13,40
628773	Schwenkbarer 5-Liter Eimer, rot	13,40

Abmessungen	Laufräder	Frischwasser	Schmutzwasser
700 x 480 x 890 mm	4 x 75 mm	16 Liter	16 Liter

WENDIG, ROBUST UND KOMPAKT

Robuste Universalpresse ermöglicht optimales Dosieren der Feuchtigkeit (2 Jahre Garantie)



Handgriff mit praktischer Stielhalterung
Art.-Nr.: 629872 (blau)
Art.-Nr.: 902090 (graphit)



Schwenkbarer 5 Liter Eimer
Art.-Nr.: 628773



Halterung für Warnhinweisschild
Art.-Nr.: 900539 (blau)
Art.-Nr.: 902173 (graphit)

Stielhalter 22 mm
Art.-Nr.: 629874

Klick-System zum Befestigen der Presse

2 x 16 Liter Eimer

Ablage für Moppklapphalter
Art.-Nr.: 629873 (blau)
Art.-Nr.: 902092 (graphit)



DOPPELFAHREIMER MidMop Plus

Der MidMop ist ideal für klassische Wischarbeiten in der Unterhaltsreinigung geeignet. Durch die Position der Universalpresse in der Mitte werden beide Eimer bestens erreicht. Mittels Click-Systems wird die Presse mit dem Chassis verbundenen. Treppenstufen oder Absätze können dank des Komfortgriffs einfach und schnell überwunden werden. Eine praktische Ablage für den Moppklapphalter ist im Lieferumfang enthalten. Die robuste Universalpresse ermöglicht ein optimales Dosieren der Feuchtigkeit des eingesetzten Moppbezuges. Das korrosionsfreie Structofoam-Material des Wagens gewährleistet eine sehr lange Lebensdauer. Optional kann der MidMop durch einen schwenkbaren 5-Liter Eimer zur Oberflächenreinigung erweitert werden.

Art.-Nr.: 902097

115,00 €

Sonderzubehör

629874 Stielhalter 22mm für MidMop
628773 Schwenkbarer 5-Liter Eimer, rot

EUR
3,10
13,40

Abmessungen	Laufräder	Frischwasser	Schmutzwasser
700 x 480 x 890 mm	4 x 75 mm	16 Liter	16 Liter

2 Jahre Garantie
auf die Universalpresse



DOPPELFAHREIMER ComCar 1 (HB1812)

Der ComCar 1 ist für klassische Wischarbeiten in der Unterhaltsreinigung ideal geeignet. Durch eine herausnehmbare Trennwand kann der Wagen als Einfach- sowie auch als Doppelfahreimer eingesetzt werden. Das korrosionsfreie Structoform-Material des Wagens gewährleistet eine sehr lange Lebensdauer. Treppenstufen oder Absätze können durch Anheben mit dem Tragebügel problemlos überwunden werden. Die robuste Universalpresse ermöglicht ein optimales Dosieren der Feuchtigkeit des eingesetzten Moppbezuges.

Art.-Nr.: 627487

69,00 €

BestPrice

Der garantiert beste Preis in Deutschland!



Abmessungen	Laufräder	Frischwasser	Schmutzwasser
530 x 410 x 450 mm	4 x 75 mm	18 Liter	12 Liter

DOPPELFAHREIMER ComCar 3 (TM2815)

Der ComCar 3 ist ein ergonomischer Doppelfahreimer für die klassischen Wischarbeiten in der Unterhaltsreinigung. Das robuste korrosionsfreie Structofoam-Fahrwerk gewährleistet eine lange Lebensdauer. Dieses Modell ist mit zwei großen Eimern (28/15-Liter) ausgestattet. Eine Ablageschale ermöglicht die Mitnahme von Sprühreinigern und Tüchern. Die Universalpresse garantiert ein optimales Dosieren der Feuchtigkeit des eingesetzten Moppbezuges.

Art.-Nr.: 629195

175,00 €



ohne Reinigungszubehör

Sonderzubehör

EUR

629357 Laufräder-Set 250 mm, grau

45,60

Abmessungen	Laufräder	Frischwasser	Schmutzwasser	Ablagefach	Universalpresse
800 x 410 x 1.250 mm	4 x 75 mm	28 Liter	15 Liter	4 Liter	629301

DOPPELFAHREIMER ComCar 4 (TM2815W)

Der ComCar 4 ist ein kompakter Reinigungswagen für die klassischen Arbeiten in der Unterhaltsreinigung. Das robuste korrosionsfreie Structofoam-Fahrwerk gewährleistet eine lange Haltbarkeit. Dieses Modell ist mit zwei großen Wischeimern und einer Abfallbox ausgestattet. Eine Ablageschale ermöglicht die Mitnahme von Sprühreinigern und Tüchern. Der ComCar 4 ist somit optimal für die Reinigung in kleineren bis mittleren Bereichen oder Objekten geeignet. Die Universalpresse ermöglicht ein optimales Dosieren der Feuchtigkeit des eingesetzten Moppbezuges.

Art.-Nr.: 629196

299,00 €



ohne Reinigungszubehör

Sonderzubehör

629357 Laufräder-Set 250 mm, grau

EUR

45,60

Abmessungen	Laufräder	Frischwasser	Schmutzwasser	Ablagefach	Universalpresse
800 x 410 x 1.250 mm	4 x 75 mm	28 Liter	15 Liter	10 Liter	629301

REINIGUNGSWAGEN ComCar 5 (XC3/XC4)

Das Modell ComCar 5 ist ein kompakter Servicewagen für die Objektver- und Entsorgung sowie für die Oberflächenreinigung. Dieses Modell ist mit zusätzlichen großen Ablagemöglichkeiten, farbcodierten 2 x 10 Liter Eimern für die Oberflächenreinigung und einer Universalabfalleinheit (2 x 70 / 1 x 120 Liter) ausgestattet.

Art.-Nr.: 758535

139,00 €

BestPrice

Der garantiert beste Preis in Deutschland!



Universalabfalleinheit

Abmessungen	Laufräder	Moppeimer	Oberflächeneimer	Ablagemöglichkeiten
780 x 580 x 1.060 mm	4 x 75 mm	---	2 x 10 Liter	2

REINIGUNGSWAGEN ProCar 1

Der Reinigungswagen ProCar 1 ist ideal für die täglichen Wischarbeiten von großen Flächen geeignet. Die wartungsfreie Flachpresse mit Edelstahlgelenk (2 Jahre Garantie) ermöglicht beim Wischvorgang durch Einsparung von Arbeitsschritten eine sehr hohe Flächenleistung. Des weiteren wird die Reinigungskraft durch ergonomisches Arbeiten entlastet (kein Bücken). Ein Handkontakt mit dem Moppbezug wird vermieden. Dieses Modell ist mit zwei großen Moppeimern (22/15-Liter) und einem Magnet-Klapphalter mit Teleskop-Alustiel (110–180 cm) ausgestattet.

Art.-Nr.: 158990

165,00 €

BestPrice

Der garantiert beste Preis in Deutschland!



Inklusive Mopp-Set MS1 mit NuTex Allround FP-Mopp

Teleskop-Alustiel 110–180 cm mit Schaumstoff-Komfortgriff

Speedclean-Moppklapphalter 40 cm

NuTex Allround FP-Mopp 40 cm



Abmessungen	Laufräder	Moppeimer
905 x 530 x 980 mm	4 x 75 mm	22 Liter / 15 Liter

REINIGUNGSWAGEN ProCar 1A

Der Reinigungswagen ProCar 1A ist ideal für die täglichen Wischarbeiten von großen Flächen geeignet. Die wartungsfreie Flachpresse mit Edelstahlgelenk (2 Jahre Garantie) ermöglicht beim Wischvorgang durch Einsparung von Arbeitsschritten eine sehr hohe Flächenleistung. Des weiteren wird die Reinigungskraft durch ergonomisches Arbeiten entlastet (kein Bücken). Dieses Modell ist mit zwei großen Moppeimern, einem Magnet-Klapphalter mit Teleskop-Alustiel, einer Abfalleinheit (2 x 70 / 1 x 120 Liter) und drei farbcodierten Eimern für die Oberflächenreinigung ausgestattet.

Art.-Nr.: 759219

289,00 €

BestPrice

Der garantiert beste Preis in Deutschland!



Inklusive Mopp-Set MS1 mit NuTex Allround FP-Mopp

Teleskop-Alustiel 110–180 cm mit Schaumstoff-Komfortgriff

Speedclean-Moppklapphalter 40 cm

NuTex Allround FP-Mopp 40 cm



Abmessungen	Laufräder	Moppeimer	Oberflächeneimer
970 x 530 x 1.085 mm	4 x 125 mm	22 Liter / 15 Liter	3 x 5 Liter

REINIGUNGSWAGEN ProCar 2

Der Reinigungswagen ProCar 2 ist ideal für die täglichen Reinigungsarbeiten von großen Flächen geeignet. Zwei Ablagefächer ermöglichen die Mitnahme von Versorgungsmaterialien. Die wartungsfreie Flachpresse mit Edelstahlgelenk (2 Jahre Garantie) ermöglicht beim Wischvorgang durch Einsparung von Arbeitsschritten eine sehr hohe Flächenleistung. Dieses Modell ist mit zwei großen Moppeimern, einem Magnet-Klapphalter mit Teleskop-Alustiel, einer Abfalleinheit (2 x 70 / 1 x 120 Liter) und farbcodierten Eimern für die Oberflächenreinigung ausgestattet.

Art.-Nr.: 159181

305,00 €

BestPrice

Der garantiert beste Preis in Deutschland!



Inklusive Mopp-Set MS1 mit NuTex Allround FP-Mopp

Teleskop-Alustiel 110–180 cm mit Schaumstoff-Komfortgriff

Speedclean-Moppklapphalter 40 cm

NuTex Allround FP-Mopp 40 cm



Abmessungen	Laufräder	Moppeimer	Oberflächeneimer	Ablagemöglichkeiten
1.130 x 580 x 1.155 mm	4 x 100 mm	22 Liter / 15 Liter	2 x 5 Liter	2

REINIGUNGSWAGEN ProCar 3

Der Reinigungswagen ProCar 3 ist für die tägliche Unterhaltsreinigung von großen Flächen optimal geeignet. Große Ablagefächer ermöglichen die Mitnahme von zahlreichen Versorgungsmaterialien. Die wartungsfreie Flachpresse mit Edelstahlgelenk (2 Jahre Garantie) ermöglicht beim Wischvorgang durch Einsparung von Arbeitsschritten eine sehr hohe Flächenleistung. Dieses Modell ist mit zwei großen Moppeimern, einem Magnet-Klapphalter mit Teleskop-Alustiel, einer Abfalleinheit (2 x 70 / 1 x 120 Liter) und 4 farbcodierten Eimern für die Oberflächenreinigung ausgestattet.

Art.-Nr.: 158989

329,00 €

BestPrice

Der garantiert beste Preis in Deutschland!



Inklusive Mopp-Set MS1 mit NuTex Allround FP-Mopp

Teleskop-Alustiel 110–180 cm mit Schaumstoff-Komfortgriff

Speedclean-Moppklapphalter 40 cm

NuTex Allround FP-Mopp 40 cm



Abmessungen	Laufräder	Moppeimer	Oberflächeneimer	Ablagemöglichkeiten
1.340 x 580 x 1.155 mm	4 x 100 mm	22 Liter / 15 Liter	4 x 5 Liter	2

REINIGUNGSWAGEN ProCar 4 (NSC1403)

Der ProCar 4 ist ein kompakter Reinigungswagen für die klassischen Arbeiten in der Unterhaltsreinigung. Das robuste korrosionsfreie Structofoam-Fahrwerk gewährleistet eine lange Lebensdauer. Dieses Modell ist mit einer robusten Universalpresse mit zwei großen Moppeimern, einer Abfalleinheit (2 x 70 / 1 x 120 Liter) und farbcodierten Eimern für die Oberflächenreinigung ausgestattet. Der ProCar 4 ist somit optimal für die Reinigung von kleinen bis mittleren Flächen oder Objekten geeignet. Die Universalpresse ermöglicht ein Dosieren der Feuchtigkeit des eingesetzten Moppbeuges.

Art.-Nr.: 759273

189,00 €

BestPrice

Der garantiert beste Preis in Deutschland!



Universalabfalleinheit

Abmessungen	Laufräder	Moppeimer	Oberflächeneimer
780 x 580 x 1.050 mm	4 x 75 mm	2 x 17 Liter	2 x 5 Liter

REINIGUNGSWAGEN ProCar 5 (NPT1415)

Der ProCar 5 ist ein Reinigungswagen für die klassischen Arbeiten in der Unterhaltsreinigung. Das robuste korrosionsfreie Structofoam-Fahrwerk gewährleistet eine lange Lebensdauer. Dieses Modell ist mit einer robusten Universalpresse mit zwei großen Moppeimern, einer Abfalleinheit (2 x 70 / 1 x 120 Liter) und farbcodierten Eimern für die Oberflächenreinigung ausgestattet. Zwei Ablagefächer ermöglichen die Mitnahme von zahlreichen Versorgungsmaterialien, Reinigungsmitteln und Tüchern. Die Universalpresse ermöglicht ein Dosieren der Feuchtigkeit des eingesetzten Moppbeuges.

Art.-Nr.: 759165

225,00 €

BestPrice

Der garantiert beste Preis in Deutschland!



Universalabfalleinheit

Abmessungen	Laufräder	Moppeimer	Oberflächeneimer	Ablagemöglichkeiten
1.030 x 580 x 1.080 mm	4 x 100 mm	2 x 17 Liter	2 x 5 Liter	2

REINIGUNGSWAGEN ProCar 6 (NPT1605-2)

Der Reinigungswagen ProCar 6 ist optimal für die Unterhaltsreinigung großer Flächen und Objekte geeignet. Dieses Modell ist mit einer robusten Universalpresse mit zwei großen Moppeimern, einer Abfalleinheit (2 x 70 / 1 x 120 Liter) und zwei großen farbcodierten Eimern für die Oberflächenreinigung ausgestattet. Die großen Ablagefächer ermöglichen die Mitnahme von zahlreichen Versorgungsmaterialien, Reinigungsmitteln und Tüchern. Die Universalpresse ermöglicht ein Dosieren der Feuchtigkeit des eingesetzten Moppbezuges.

Art.-Nr.: 902119

235,00 €

BestPrice

Der garantiert beste Preis in Deutschland!



Universalabfalleinheit



Abmessungen	Laufräder	Moppeimer	Oberflächeneimer	Ablagemöglichkeiten
1.260 x 580 x 1.155 mm	4 x 75 mm	2 x 17 Liter	2 x 10 Liter	2

REINIGUNGSWAGEN ProCar 7 (NPT1605-4)

Der Reinigungswagen ProCar 7 ist optimal für die Unterhaltsreinigung großer Flächen und Objekte geeignet. Dieses Modell ist mit einer robusten Universalpresse mit zwei großen Moppeimern, einer Abfalleinheit (2 x 70 / 1 x 120 Liter) und 4 farbcodierten Eimern für die Oberflächenreinigung ausgestattet. Die großen Ablagefächer ermöglichen die Mitnahme von zahlreichen Versorgungsmaterialien, Reinigungsmitteln und Tüchern. Die Universalpresse ermöglicht ein Dosieren der Feuchtigkeit des eingesetzten Moppbezuges.

Art.-Nr.: 902118

235,00 €

BestPrice

Der garantiert beste Preis in Deutschland!



Universalabfalleinheit



Abmessungen	Laufräder	Moppeimer	Oberflächeneimer	Ablagemöglichkeiten
1.260 x 580 x 1.155 mm	4 x 75 mm	2 x 17 Liter	4 x 5 Liter	2

REINIGUNGSWAGEN ProCar 6 Plus

Der Reinigungswagen ProCar 6 Plus ist optimal für die Unterhaltsreinigung großer Flächen und Objekte geeignet. Dieses Modell ist mit dem robusten Doppelfahrgewagen MidMop Plus als Wischsystem ausgestattet. Der MidMop Plus lässt sich problemlos vom Wagen nehmen und separat einsetzen. Außerdem ist der ProCar 6 Plus mit einer Abfalleinheit (2 x 70 / 1 x 120 Liter) und zwei großen farbcodierten Eimern für die Oberflächenreinigung ausgestattet. Die großen Ablagefächer ermöglichen die Mitnahme von zahlreichen Versorgungsmaterialien, Reinigungsmitteln und Tüchern. Die Universalpresse ermöglicht ein Dosieren der Feuchtigkeit des eingesetzten Moppbezeuges.

Art.-Nr.: 102163

249,00 €

BestPrice

Der garantiert beste Preis in Deutschland!



Sonderzubehör

		EUR
629857	Verschließbare Box, graphit	77,30
629858	Halbe Ablageschale tief mit Facheinteilung, graphit	42,00
100037	Halterung mit Haken	4,30
100032	Stielhalterung "Grippy"	6,70

Abmessungen	Laufräder	Moppeimer	Oberflächeneimer	Ablagemöglichkeiten
1.260 x 580 x 1.155 mm	4 x 75 mm	2 x 17 Liter	2 x 10 Liter	2

REINIGUNGSWAGEN ProCar 7 Plus

Der Reinigungswagen ProCar 7 Plus ist optimal für die Unterhaltsreinigung großer Flächen und Objekte geeignet. Dieses Modell ist mit dem robusten Doppelfahrgewagen MidMop Plus als Wischsystem ausgestattet. Der MidMop Plus lässt sich problemlos vom Wagen nehmen und separat einsetzen. Außerdem ist der ProCar 6 Plus mit einer Abfalleinheit (2 x 70 / 1 x 120 Liter) und vier farbcodierten Eimern für die Oberflächenreinigung ausgestattet. Die großen Ablagefächer ermöglichen die Mitnahme von zahlreichen Versorgungsmaterialien, Reinigungsmitteln und Tüchern. Die Universalpresse ermöglicht ein Dosieren der Feuchtigkeit des eingesetzten Moppbezeuges.

Art.-Nr.: 102162

249,00 €

BestPrice

Der garantiert beste Preis in Deutschland!



Sonderzubehör

		EUR
629857	Verschließbare Box, graphit	77,30
629858	Halbe Ablageschale tief mit Facheinteilung, graphit	42,00
100037	Halterung mit Haken	4,30
100032	Stielhalterung "Grippy"	6,70
223380	Deckel für 5-Liter Eimer, transparent	4,20

Abmessungen	Laufräder	Moppeimer	Oberflächeneimer	Ablagemöglichkeiten
1.260 x 580 x 1.155 mm	4 x 75 mm	2 x 17 Liter	4 x 5 Liter	2

REINIGUNGSWAGEN ProCar 6 VA (NPT1605-2)

Der Reinigungswagen ProCar 6 VA überzeugt durch seine robuste Edelstahl-Bauweise und ist optimal für die Unterhaltsreinigung großer Flächen und Objekte geeignet. Dieses Modell in Edelstahlausführung und 125 mm Lenkrollen ist mit einer robusten Universalpresse mit zwei großen Moppeimern, einer Abfalleinheit (2 x 70 / 1 x 120 Liter) und zwei großen farbcodierten Eimern für die Oberflächenreinigung ausgestattet. Die großen Ablagefächer ohne Facheinteilung ermöglichen die Mitnahme von zahlreichen Versorgungsmaterialien, Reinigungsmitteln und Tüchern. Die Universalpresse ermöglicht ein Dosieren der Feuchtigkeit des eingesetzten Moppbezuges.

Art.-Nr.: 759294

430,00 €



Sonderzubehör		EUR
629857	Verschließbare Box, graphit	77,30
629858	Halbe Ablageschale tief mit Facheinteilung, graphit	42,00
100037	Halterung mit Haken	4,30
100032	Stielhalterung "Grippy"	6,70
223380	Deckel für 5-Liter Eimer, transparent	4,20

Abmessungen	Laufräder	Moppeimer	Oberflächeneimer	Ablagemöglichkeiten
1.260 x 580 x 1.155 mm	4 x 125 mm	2 x 17 Liter	2 x 10 Liter	2

REINIGUNGSWAGEN ProCar 7 VA (NPT1605-4)

Der Reinigungswagen ProCar 7 VA überzeugt durch seine robuste Bauweise und ist optimal für die Unterhaltsreinigung großer Flächen und Objekte geeignet. Dieses Modell in Edelstahlausführung und 125 mm Lenkrollen ist mit einer robusten Universalpresse mit zwei großen Moppeimern, einer Abfalleinheit (2 x 70 / 1 x 120 Liter) und 4 farbcodierten Eimern für die Oberflächenreinigung ausgestattet. Die großen Ablagefächer ohne Facheinteilung ermöglichen die Mitnahme von zahlreichen Versorgungsmaterialien, Reinigungsmitteln und Tüchern. Die Universalpresse ermöglicht ein Dosieren der Feuchtigkeit des eingesetzten Moppbezuges.

Art.-Nr.: 759208

430,00 €



Sonderzubehör		EUR
629857	Verschließbare Box, graphit	77,30
629858	Halbe Ablageschale tief mit Facheinteilung, graphit	42,00
100037	Halterung mit Haken	4,30
100032	Stielhalterung "Grippy"	6,70
223380	Deckel für 5-Liter Eimer, transparent	4,20

Abmessungen	Laufräder	Moppeimer	Oberflächeneimer	Ablagemöglichkeiten
1.260 x 580 x 1.155 mm	4 x 125 mm	2 x 17 Liter	4 x 5 Liter	2

REINIGUNGSWAGEN TopCar 1

Der Reinigungswagen TopCar 1 ist optimal für die tägliche Unterhaltsreinigung in öffentlichen Bereichen und im Gesundheitswesen geeignet. Es wird konsequent darauf geachtet, dass hohe Hygienestandards für alle Anwendungen durch abgestimmte Reinigungssysteme in den unterschiedlichen Bereichen erzielt werden können. Dieses Modell in Edelstahlausführung ist mit einer Moppbox, einem 22-Liter Abwurfeimer, einer Abfalleinheit (2 x 70 / 1 x 120 Liter), 4 farbcodierten Eimern für die Oberflächenreinigung und 125 mm Lenkrollen ausgestattet. Die zwei extra großen, verschließbaren Schubladensysteme schützen den Inhalt des Wagens vor ungewünschtem Zugriff. Optional ist eine verschließbare TopBox für die farbcodierten Eimer adaptierbar.

Art.-Nr.: 101001

595,00 €



Optionales Sonderzubehör

901030 Verschließbare TopBox graphit/grau für TopCar 1 - 4

82,00 €



Abmessungen	Laufrollen	Mopmatic-Moppboxensystem	Oberflächeneimer	Ablagemöglichkeiten
1.480 x 530 x 1.030 mm	4 x 125 mm	Moppbox / 1x 22 Liter Abwurfbox	4 x 5 Liter	2

REINIGUNGSWAGEN TopCar 1A

Der Reinigungswagen TopCar 1A ist optimal für die tägliche Unterhaltsreinigung in öffentlichen Bereichen und im Gesundheitswesen geeignet. Es wird konsequent darauf geachtet, dass hohe Hygienestandards für alle Anwendungen durch abgestimmte Reinigungssysteme in den unterschiedlichen Bereichen erzielt werden können. Dieses Modell in Edelstahlausführung ist mit einer Moppbox, einem 22-Liter Abwurfeimer, einer doppelten Abfalleinheit (4 x 70 / 2 x 120 Liter), 4 farbcodierten Eimern für die Oberflächenreinigung und 125 mm Lenkrollen ausgestattet. Die zwei extra großen, verschließbaren Schubladensysteme schützen den Inhalt des Wagens vor ungewünschtem Zugriff. Optional ist eine verschließbare TopBox für die farbcodierten Eimer adaptierbar.

Art.-Nr.: 101005

695,00 €

Sonderzubehör

	EUR
237751 Deckel für schwenkbaren 5-Liter Eimer	4,20
100036 Stielhalterung für MS-1	4,30
100037 Halterung mit Haken	4,30
629036 Ablage für Moppklapphalter, Edelstahl	46,70
629439 Halterahmen für Mopmatic Moppbox, Edelstahl	67,20
629130 Mopmatic Mopbox mit Deckel und Dichtung, rot	71,00
629772 Halterahmen für Mopmatic Moppbox zum Wenden, Edelstahl	68,30
629633 Mopmatic Mopbox mit Deckel, blau (mit Rollen)	87,00



Abmessungen	Laufrollen	Mopmatic-Moppboxensystem	Oberflächeneimer	Ablagemöglichkeiten
1.480 x 530 x 1.030 mm	4 x 125 mm	Moppbox / 1x 22 Liter Abwurfbox	4 x 5 Liter	2

REINIGUNGSWAGEN TopCar 2

Der Reinigungswagen TopCar 2 ist optimal für die tägliche Unterhaltsreinigung in öffentlichen Bereichen und im Gesundheitswesen geeignet. Es wird konsequent darauf geachtet, dass hohe Hygienestandards für alle Anwendungen durch abgestimmte Reinigungssysteme in den unterschiedlichen Bereichen erzielt werden können. Dieses Modell in Edelstahlausführung ist mit zwei Moppboxen (blau/rot), einer Abfalleinheit (2 x 70 / 1 x 120 Liter), 4 farbcodierten Eimern für die Oberflächenreinigung und 125 mm Lenkrollen ausgestattet. Die zwei extra großen, verschließbaren Schubladensysteme schützen den Inhalt des Wagens vor ungewünschtem Zugriff. Optional ist eine verschließbare TopBox für die farbcodierten Eimer adaptierbar.

Art.-Nr.: 101002

665,00 €



Optionales Sonderzubehör

901030 Verschließbare TopBox graphit/grau für TopCar 1 - 4

82,00 €



Abmessungen	Laufrollen	Mopmatic-Moppboxensystem	Oberflächeneimer	Ablagemöglichkeiten
1.480 x 530 x 1.030 mm	4 x 125 mm	2 x Moppbox (rot / blau)	4 x 5 Liter	2

REINIGUNGSWAGEN TopCar 2A

Der Reinigungswagen TopCar 2A ist optimal für die tägliche Unterhaltsreinigung in öffentlichen Bereichen und im Gesundheitswesen geeignet. Es wird konsequent darauf geachtet, dass hohe Hygienestandards für alle Anwendungen durch abgestimmte Reinigungssysteme in den unterschiedlichen Bereichen erzielt werden können. Dieses Modell in Edelstahlausführung ist mit zwei Moppboxen (blau/rot), einer doppelten Abfalleinheit (4 x 70 / 2 x 120 Liter), 4 farbcodierten Eimern für die Oberflächenreinigung und 125 mm Lenkrollen ausgestattet. Die zwei extra großen, verschließbaren Schubladensysteme schützen den Inhalt des Wagens vor ungewünschtem Zugriff. Optional ist eine verschließbare TopBox für die farbcodierten Eimer adaptierbar.

Art.-Nr.: 101006

765,00 €

Sonderzubehör

	EUR
237751 Deckel für schwenkbaren 5-Liter Eimer	4,20
100036 Stielhalterung für MS-1	4,30
100037 Halterung mit Haken	4,30
629036 Ablage für Moppklapphalter, Edelstahl	46,70
629439 Halterahmen für Mopmatic Moppbox, Edelstahl	67,20
629130 Mopmatic Mopbox mit Deckel und Dichtung, rot	71,00
629772 Halterahmen für Mopmatic Moppbox zum Wenden, Edelstahl	68,30
629633 Mopmatic Mopbox mit Deckel, blau (mit Rollen)	87,00



Abmessungen	Laufrollen	Mopmatic-Moppboxensystem	Oberflächeneimer	Ablagemöglichkeiten
1.480 x 530 x 1.030 mm	4 x 125 mm	2 x Moppbox (rot / blau)	4 x 5 Liter	2

REINIGUNGSWAGEN

TopCar

REINIGUNGSWAGEN TopCar 3

Der Reinigungswagen TopCar 3 ist optimal für die tägliche Unterhaltsreinigung in öffentlichen Bereichen und im Gesundheitswesen geeignet. Es wird konsequent darauf geachtet, dass hohe Hygienestandards für alle Anwendungen durch abgestimmte Reinigungssysteme in den unterschiedlichen Bereichen erzielt werden können. Dieses Modell in Edelstahlausführung ist mit einer Universalpresse, zwei 22-Liter Wischeimern, einer Abfalleinheit (2 x 70 / 1 x 120 Liter), 4 farbcodierten Eimern für die Oberflächenreinigung und 125 mm Lenkrollen ausgestattet. Die zwei extra großen, verschließbaren Schubladensysteme schützen den Inhalt des Wagens vor ungewünschtem Zugriff. Optional ist eine verschließbare TopBox für die farbcodierten Eimer adaptierbar.

Art.-Nr.: 101003

625,00 €



Optionales Sonderzubehör

901030 Verschließbare TopBox graphit/grau für TopCar 1 - 4

82,00 €



Abmessungen	Laufrollen	Moppeimer	Oberflächeneimer	Ablagemöglichkeiten
1.480 x 530 x 1.030 mm	4 x 125 mm	2 x 22 Liter	4 x 5 Liter	2

REINIGUNGSWAGEN TopCar 3A

Der Reinigungswagen TopCar 3A ist optimal für die tägliche Unterhaltsreinigung in öffentlichen Bereichen und im Gesundheitswesen geeignet. Es wird konsequent darauf geachtet, dass hohe Hygienestandards für alle Anwendungen durch abgestimmte Reinigungssysteme in den unterschiedlichen Bereichen erzielt werden können. Dieses Modell in Edelstahlausführung ist mit einer Universalpresse, zwei 22-Liter Wischeimern, einer doppelten Abfalleinheit (4 x 70 / 2 x 120 Liter), 4 farbcodierten Eimern für die Oberflächenreinigung und 125 mm Lenkrollen ausgestattet. Die zwei extra großen, verschließbaren Schubladensysteme schützen den Inhalt des Wagens vor ungewünschtem Zugriff. Optional ist eine verschließbare TopBox für die farbcodierten Eimer adaptierbar.

Art.-Nr.: 101007

725,00 €



Sonderzubehör

237751 Deckel für schwenkbaren 5-Liter Eimer
 100036 Stielhalterung für MS-1
 100037 Halterung mit Haken
 629036 Ablage für Moppklapphalter, Edelstahl

EUR

4,20
 4,30
 4,30
 46,70

Abmessungen	Laufrollen	Moppeimer	Oberflächeneimer	Ablagemöglichkeiten
1.480 x 530 x 1.030 mm	4 x 125 mm	2 x 22 Liter	4 x 5 Liter	2

REINIGUNGSWAGEN TopCar 4

Der Reinigungswagen TopCar 4 ist optimal für die tägliche Unterhaltsreinigung in öffentlichen Bereichen und im Gesundheitswesen geeignet. Es wird konsequent darauf geachtet, dass hohe Hygienestandards für alle Anwendungen durch abgestimmte Reinigungssysteme in den unterschiedlichen Bereichen erzielt werden können. Dieses Modell in Edelstahlausführung ist mit einer Flachpresse, zwei Wischeimern (22 und 15 Liter), einer Abfalleinheit (2 x 70 / 1 x 120 Liter), 4 farbcodierten Eimern für die Oberflächenreinigung und 125 mm Lenkrollen ausgestattet. Die zwei extra großen, verschließbaren Schubladensysteme schützen den Inhalt des Wagens vor ungewünschtem Zugriff. Optional ist eine verschließbare TopBox für die farbcodierten Eimer adaptierbar.

Art.-Nr.: 101004

695,00 €



Inklusive Mopp-Set MS1 mit NuTex Allround FP-Mopp:

Teleskop-Alustiel 110-180 cm mit Schaumstoff-Komfortgriff

Speedclean-Moppklapphalter 40 cm

NuTex Allround FP-Mopp 40 cm



Abmessungen	Laufrollen	Moppeimer	Oberflächeneimer	Ablagemöglichkeiten
1.480 x 530 x 1.030 mm	4 x 125 mm	1 x 22 Liter / 1 x 15 Liter	4 x 5 Liter	2

REINIGUNGSWAGEN TopCar 4A

Der Reinigungswagen TopCar 4A ist optimal für die tägliche Unterhaltsreinigung in öffentlichen Bereichen und im Gesundheitswesen geeignet. Es wird konsequent darauf geachtet, dass hohe Hygienestandards für alle Anwendungen durch abgestimmte Reinigungssysteme in den unterschiedlichen Bereichen erzielt werden können. Dieses Modell in Edelstahlausführung ist mit einer Flachpresse, zwei Wischeimern (22 und 15 Liter), einer doppelten Abfalleinheit (4 x 70 / 2 x 120 Liter), 4 farbcodierten Eimern für die Oberflächenreinigung und 125 mm Lenkrollen ausgestattet. Die zwei extra großen, verschließbaren Schubladensysteme schützen den Inhalt des Wagens vor ungewünschtem Zugriff. Optional ist eine verschließbare TopBox für die farbcodierten Eimer adaptierbar.

Art.-Nr.: 101008

795,00 €



Inklusive Mopp-Set MS1 mit NuTex Allround FP-Mopp:

Teleskop-Alustiel 110-180 cm mit Schaumstoff-Komfortgriff

Speedclean-Moppklapphalter 40 cm

NuTex Allround FP-Mopp 40 cm



Abmessungen	Laufrollen	Moppeimer	Oberflächeneimer	Ablagemöglichkeiten
1.480 x 530 x 1.030 mm	4 x 125 mm	1 x 22 Liter / 1 x 15 Liter	4 x 5 Liter	2

MODULWAGEN TopCar 3000 (NC3000)

Der Reinigungswagen TopCar 3000 ist optimal für die tägliche Unterhaltsreinigung in öffentlichen Bereichen und im Gesundheitswesen geeignet. Grundmodulwagen für verschiedenste adaptierbare Objektver- und -entsorgungsmodule (Anbausysteme der NCK-Serie) in robuster Structofoam-Bauweise und fester verriegelbarer Front. Dieses Modell ist mit großen ausziehbaren Ablageschalen, farbcodierten 3 x 4 Liter-Eimern für die Oberflächenreinigung und einer Universalabfalleinheit (2 x 70 / 1 x 120 Liter) mit Fußpedal-Bedienung ausgestattet.

Art.-Nr.: 759070

598,00 €

Sonderzubehör

	EUR
629759 Deckel für 4-Liter Eimer, transparent	4,20
629686 Quertraverse zum Einhängen von Zubehör für TopCar 3000/4000	14,00
629611 NuClean Nachrüstset Schloß für TopCar 3000	17,20
629612 NuClean Moppablage-Set für TopCar 3000/4000	24,60
629638 Flaschenhalter für 4 x 1-Liter-Flaschen in 3/4 Ablageschale	37,00



Abmessungen	Laufräder	Oberflächeneimer	Ablagemöglichkeiten
870 x 660 x 1.085 mm	4 x 100 mm	3 x 4 Liter	4

DAS MOPMATIC-MOPBOXSYSTEM: WISCHWASSER ÜBERFLÜSSIG!

Das Mopmatic-Moppboxsystem leistet einen wichtigen Beitrag zur effektiven und umweltbewussten Reinigung. Das System sieht vor, Moppbezüge mitzuführen, die in eigens konstruierten Moppboxen vorgetränkt und bereitgehalten werden.

Das Auspressen von Bezügen und das Mitführen von Wischwasser wird überflüssig. Das patentierte Rinnensystem gewährleistet eine gleichmäßige Durchtränkung der Moppbezüge. Der richtige Mopp wird je nach der Größe der zu reinigenden Fläche und der Beschaffenheit des Fußbodens ausgewählt.



- 

In jede Moppkammer jeweils 8 Moppbezüge wechselseitig gefaltet senkrecht einlegen.
- 

Mittels der Dosierkammer die angesetzte Reinigungsflotte in die Dosierkammer füllen.

 - Markierung 1 = nebelfeuchte Moppbezüge
 - Markierung 2 = feuchte Moppbezüge
- 

Den Deckel an den Verschlüssen schließen und die Moppbox ca. 15 min. stehen lassen.

Anschließend die Box herumdrehen.

15 min.
- 

Die so gleichmäßig benetzten Moppbezüge können nun nach Bedarf entnommen werden.
- 

Benutzte Moppbezüge in die Abwurfbox legen.

MODULWAGEN NCK400

Abfallmodulwagen in robuster Structofoam-Bauweise mit zwei Universalabfalleinheiten. Der Wagen kann problemlos an die Modulwagen TopCar 3000 und TopCar 4000 adaptiert werden.

Art.-Nr.: 759080

290,00 €

Universalabfalleinheit	Abmessungen	Laufräder
2 x 120 Liter oder 4 x 70 Liter	665 x 660 x 1.055 mm	4 x 100 mm



MODUL NCK500

Abfallmodul in robuster Structofoam-Bauweise mit Universalabfalleinheit. Adaptierbar an Modulwagen TopCar 3000 und TopCar 4000.

Art.-Nr.: 629568

165,00 €

Universalabfalleinheit
1 x 120 Liter oder 2 x 70 Liter



MODUL NCK700

Adaptierbares Moppbox-System mit 2 x Mopmatic Moppbox in blau, 2,5 Liter Dosierbehälter, 22 Liter Eimer rot mit Deckel, Ablageschale für 22 Liter Eimer, Halterahmen für Moppbox. Adaptierbar an Modulwagen TopCar 3000 und TopCar 4000.

Art.-Nr.: 629569

215,00 €

Mopmatic-Moppboxensystem
2 x Moppbox / 1x 22 Liter Abwurfbox



Geeignet für: ● Universalpresse ● Flachpresse ● Mopmatic-Boxsystem

R 1 NuTex Profi Baumwoll-Polyesterbezug

- Spezielles Tuftingverfahren für lange Haltbarkeit
- Ideal geeignet für die Unterhaltsreinigung
- Kein Vorwäschen vor Einsatz notwendig
- Anwendungsbereiche: Unterhaltsreinigung / Grundreinigung



121053	NuTex Profi, 40 cm (1 VE = 75 Stk.)	3,95 €
121054	NuTex Profi, 50 cm (1 VE = 50 Stk.)	4,25 €



R 2 NuTex Micro-Basic Super Microfaserbezug

- Für Nass- und Trockenreinigung / staubbindendes Reinigen geeignet
- Gutes Schmutzlösevermögen
- Optimal für die Unterhaltsreinigung
- Anwendungsbereiche: Unterhaltsreinigung / Grundreinigung / Nass- und Trockenreinigung



121131	NuTex Micro-Basic, 40 cm (1 VE = 75 Stk.)	4,30 €
121132	NuTex Micro-Basic, 50 cm (1 VE = 50 Stk.)	4,60 €




R 3 NuTex Micro-Basic Plus Microfaser-Borstenbezug

- Gutes Schmutzlösevermögen
- Optimales Gleitverhalten auf strukturierten Belägen
- Ermüdungsfreies Arbeiten
- Anwendungsbereiche: Unterhaltsreinigung / Grundreinigung



121133	NuTex Micro-Basic Plus, 40 cm (1 VE = 75 Stk.)	4,45 €
121134	NuTex Micro-Basic Plus 50 cm (1 VE = 50 Stk.)	4,75 €




Geeignet für: ● Universalpresse ● Flachpresse ● Mopmatic-Boxsystem

R 4 NuTex EcoGreen ST Microfaser-Baumwoll-Polyestermopp

- Extrem gute Reinigungsleistung
- Einzusetzen im ein- und zweistufigen Reinigungsverfahren
- Hervorragende Wasseraufnahme und Flächenleistung
- Deutliche Reduzierung der Waschkosten durch geringes Gewicht
- Anwendungsbereiche: Unterhaltsreinigung / Grundreinigung / Nass- und Trockenreinigung

● ● 40 cm

121116 NuTex EcoGreen ST, 40 cm (1 VE = 80 Stk.) 6,90 €
121057 NuTex EcoGreen ST, 50 cm (1 VE = 50 Stk.) 7,20 €




R 5 NuTex Allround ST Super Microfaserbezug

- Optimale Schmutzlösekraft durch spezielle Super-Microfaser-Garnveredelung
- Sehr hohe Wasseraufnahme und Wasserdepotwirkung (bis zu 30 m² Flächenleistung)
- Ausgezeichnete Gleiteigenschaft für ermüdungsfreies Arbeiten
- Anwendungsbereiche: Unterhaltsreinigung / Grundreinigung / Nass- und Trockenreinigung

● ●

121095 NuTex Allround ST, 40 cm (1 VE = 80 Stück) 6,90 €
121029 NuTex Allround ST, 50 cm (1 VE = 50 Stück) 7,40 €



R 6 NuTex Medical ST 4-Faser Moppbezug

- Durch die Faserkombination werden Reinigungsergebnis, Wasseraufnahme, Gleitfähigkeit und Flächenleistung optimal miteinander verbunden
- Einzusetzen im ein- und zweistufigen Reinigungsverfahren
- Lange Lebensdauer
- Desinfektionsmittelbeständig
- Anwendungsbereiche: Unterhaltsreinigung im Gesundheitswesen

● ● 40 cm

121078 NuTex Hospital Quattro ST, 40 cm (1 VE = 75 Stück) 6,95 €
121079 NuTex Hospital Quattro ST, 50 cm (1 VE = 50 Stück) 7,25 €



Geeignet für: ● Universalpresse ● Flachpresse ● Mopmatic-Boxsystem

R 7 NuTex MicroMerit Microfaserbezug mit Depotspeicher

- Sehr hohe Wasseraufnahme und Flächenleistung durch Zusatz-Depotspeicher
- Optimale Schmutzlösekraft durch hochwertige Hoch/Tief-Microfaser und spezielle Polyamid-Borstenstreifen
- Besonders stabil und langlebig durch PVC-Taschen und Deckblatt
- Anwendungsbereiche: Unterhaltsreinigung / Grundreinigung



121080 NuTex MicroMerit, 40 cm (1 VE = 70 Stk.)

6,20 €



R 8 NuTex Allround FP Super Microfaserbezug

- Optimale Schmutzlösekraft durch spezielle Super-Microfaser-Garnveredelung
- Sehr hohe Wasseraufnahme und Wasserdepotwirkung (bis zu 30 m² Flächenleistung)
- Ausgezeichnete Gleiteigenschaft für ermüdungsfreies Arbeiten
- Anwendungsbereiche: Unterhaltsreinigung / Grundreinigung / Nass- und Trockenreinigung



121144 NuTex Allround FP, 40 cm (1 VE = 80 Stück)

7,10 €



R 9 NuTex Scrub Spezial Scheuerbezug

- Sehr gutes Lösen von hartnäckigem Schmutz
- Problemlöser auf Sicherheitsfliesen
- Ersetzt den herkömmlichen Schrubber
- Padartige Struktur
- Anwendungsbereiche: Sanitärreinigung, Grundreinigung



121145 NuTex Scrub, 40 cm (1 VE = 125 Stück)

8,15 €



Geeignet für: ● Universalpresse ● Flachpresse ● Mopmatic-Boxsystem

**R 10 NuTex Medical FP
4-Faser Moppbezug**

- Durch die Faserkombination werden Reinigungsergebnis, Wasseraufnahme, Gleitfähigkeit und Flächenleistung optimal miteinander verbunden
- Einzusetzen im ein- und zweistufigen Reinigungsverfahren
- Lange Lebensdauer
- Desinfektionsmittelbeständig
- Anwendungsbereiche: Unterhaltsreinigung im Gesundheitswesen

● ● ● 40 cm

121163 NuTex Hospital Quattro FP, 40 cm (1 VE = 75 Stück)

8,50 €



**R 11 NuTex Safe
Beschichtungsbezug**

- Spezielle Synthetikfaser für effiziente Beschichtungsarbeiten
- Ermöglicht ein gleichmäßiges Auftragen der Beschichtung
- Ausgezeichnete Gleiteigenschaft für ermüdungsfreies Arbeiten

121153 NuTex Safe, 40 cm (1 VE = 80 Stück)

9,90 €



EINSATZBEREICHE MOPPBEZÜGE

	Linoleum	PVC	Kautschuk	Fliesen	Feinsteinzeugfliesen	Sicherheitsfliesen	Marmor	Terrazzo	Granit	Parkett*	Laminat*
NuTex Profi	•	•	•	•			•	•	•		
NuTex MicroBasic	•	•	•	•	•		•	•	•	•	•
NuTex MicroBasic Plus	•	•	•	•	•	•	•	•	•		
NuTex Eco Green ST	•	•	•	•	•	•	•	•	•	•	•
NuTex Allround ST	•	•	•	•	•	•	•	•	•	•	•
NuTex Medical ST	•	•	•	•	•		•	•	•		
NuTex MicroMerit	•	•	•	•	•	•	•	•	•		
NuTex Allround FP	•	•	•	•	•	•	•	•	•	•	•
NuTex Scrub				•	•	•					
NuTex Medical FP	•	•	•	•	•		•	•	•		

* Bitte nebelfeucht reinigen!

Geeignet für: ● Universalpresse ● Flachpresse ● Mopmatic-Boxsystem

R 12 Mopp-Set MS1

- Teleskop-Alustiel 110–180 cm mit Schaumstoff-Comfortgriff
- Speedclean-Moppklapphalter 40 cm mit Edelstahlgelenk
- NuTex Allround FP-Mopp 40 cm



129333 Mopp-Set MS1, 40 cm

67,10 €



R 13 Speedclean-Moppklapphalter mit Magnetverschluss

- Robustes und wendiges Edelstahlgelenk
- Hand- und Fußbetätigung möglich
- Einfaches Einfädeln in Moppbezug durch schmale Halterenden



629320 Speedclean-Moppklapphalter mit Magnetverschluß, 40 cm

35,20 €



R 14 Intense-Magnetklapphalter mit Edelstahlgelenk

- Robuste Ausführung
- Wendiges Edelstahlgelenk
- Hervorragendes Preis-/ Leistungsverhältnis



505840 Intense-Magnetklapphalter mit Edelstahlgelenk, 40 cm

19,50 €

505850 Intense-Magnetklapphalter mit Edelstahlgelenk, 50 cm

21,90 €

Kartonage 1 VE = 10 Stück



R 15 Teleskop-Alustiel 110–180 cm

- Passend für Speedclean-Moppklapphalter

629101 Teleskop-Alustiel 110-180 cm

19,50 €



R 16 Teleskop-Alustiel 110–180 cm mit Schaumstoff-Komfortgriff

- Passend für Speedclean-Moppklapphalter

629074 Teleskop-Alustiel 110-180 cm

25,30 €



R 17 Intense-Alustiel 140 cm

- Passend für Intense Magnetklapphalter und Handpadhalter mit Stiehaltergelenk

121094 Intense-Alustiel 140 cm (Stk.)

4,90 €

Kartonage 1 VE = 60 Stück

Mindestabnahme 1 VE



R 18 NuTex Micro-Strong

Das hochwertige Microfasertuch „NuTex Micro-Strong“ ist hervorragend für die tägliche Unterhaltsreinigung geeignet. Durch die statische Aufladung und die Kapillarwirkung nimmt das Tuch selbst die kleinsten Partikel auf. Die Reinigungsergebnisse sind bemerkenswert und absolut fussfrei. Lieferbar in 4 verschiedenen Farben.

- Doppelt vernähter Kantenschutz und zusätzliches Qualitäts-Einfassband
- Überdurchschnittliche Lebensdauer
- Kosten- und Zeitersparnis gegenüber handelsüblichen Reinigungstüchern
- Maximale Aufnahmekraft von Schmutz und Wasser



100071	NuTex Micro-Strong, blau	1,09 €
100072	NuTex Micro-Strong, grün	1,09 €
100073	NuTex Micro-Strong, rosa	1,09 €
100075	NuTex Micro-Strong, gelb	1,09 €

R 19 Numatic PowerSchwamm

Der Numatic PowerSchwamm entfernt problemlos hartnäckige Verschmutzungen, wie zum Beispiel Schuhabrieb auf Bodenbelägen, Kugelschreiber und andere Stiftverschmutzungen auf Tischen usw. Außerdem unterstützt der Numatic PowerSchwamm die Reinigung im Sanitärbereich bei Verkalkungen etc. Der Longlife PowerSchwamm ist dank seiner äußerst robusten Struktur besonders gut für stark strukturierte Oberflächen geeignet.

- Hervorragende Reinigungsleistung
- Anfeuchten und Schmutz einfach „wegradieren“
- Stark erhöhte Lebensdauer (Longlife PowerSchwamm)



		Preis/Stk.
110086	Numatic PowerSchwamm (1 VE = 10 Stück)	0,50 €
110087	Numatic Longlife PowerSchwamm (1 VE = 10 Stück)	0,99 €

R 20



Universalpresse, 22-Liter Eimer rot und blau

627747	BK2, pulverbeschichtet	150,80 €
629756	BK2S, Edelstahl	163,60 €

R 21



Flachpresse, 22-Liter Eimer rot, 15-Liter Eimer blau

627748	BK3, pulverbeschichtet	179,50 €
629757	BK3S, Edelstahl	189,90 €

R 22



629113	BK10 – Mopmatic-Moppbox blau mit Deckel und Dichtung, 2,5-Liter Dosierbehälter, 22-Liter Eimer rot mit Deckel	124,50 €
--------	---	----------

R 23



Mopmatic-Moppbox blau und rot mit Deckel und Dichtung, 2,5-Liter Dosierbehälter (2x) sowie eine Abstandshalterung

629631	BK11, pulverbeschichtet	166,30 €
629758	BK11S, Edelstahl	183,90 €

R 24



627808 AK1 - 30 Liter Abfallbehälter und Ablage mit 6-Liter Eimer

passend für
ProCar 1

107,10 €

R 28



629760 4-Liter Eimer, rot mit Deckel
629761 4-Liter Eimer, blau mit Deckel
629763 4-Liter Eimer, grün mit Deckel
629762 4-Liter Eimer, gelb mit Deckel
629759 Deckel für 4-Liter Eimer, transparent

17,90 €
17,90 €
17,90 €
17,90 €
4,20 €

R 25



628298 Ablageschale für ComCar 3

passend für
ComCar 3

22,10 €

R 29



628773 Schwenkbarer 5-Liter Eimer, rot
628774 Schwenkbarer 5-Liter Eimer, blau
629011 Schwenkbarer 5-Liter Eimer, grün
629012 Schwenkbarer 5-Liter Eimer, gelb
237751 Deckel für schwenkbaren 5-Liter Eimer

13,40 €
13,40 €
13,40 €
13,40 €
4,20 €

R 26



628283 Ablageschale mit 2 Fächern für ComCar 4

passend für
ComCar 4

46,10 €

R 30



629051 Zusätzliche Halterung für 3 x 5-Liter Eimer, pulverbeschichtet
629442 Zusätzliche Halterung für 3 x 5-Liter Eimer, Edelstahl

35,10 €
52,50 €

R 27



629532 4-Liter Eimer, rot
629533 4-Liter Eimer, blau
629535 4-Liter Eimer, grün
629534 4-Liter Eimer, gelb

13,80 €
13,80 €
13,80 €
13,80 €

R 31



627814 AK2 - 5-Liter Eimer mit Halterung, rot
627815 AK3 - 5-Liter Eimer mit Halterung, blau
627816 AK4 - 5-Liter Eimer mit Halterung, grün
627817 AK5 - 5-Liter Eimer mit Halterung, gelb

passend für
ProCar 1-5

19,20 €
19,20 €
19,20 €
19,20 €

R 32



passend für
ProCar 1-5

629050 Halterung für schwenkbaren 5-Liter Eimer, schwarz

7,10 €

R 36



629181	6-Liter Eimer mit Deckel, rot	22,40 €
629182	6-Liter Eimer mit Deckel, blau	22,40 €
629183	6-Liter Eimer mit Deckel, grün	22,40 €
629184	6-Liter Eimer mit Deckel, gelb	22,40 €
629165	Deckel für 6-Liter Eimer, transparent	4,20 €

R 33



628001	5-Liter Eimer, rot	14,80 €
628002	5-Liter Eimer, blau	14,80 €
628003	5-Liter Eimer, grün	14,80 €
628004	5-Liter Eimer, gelb	14,80 €

R 37



628011	10-Liter Eimer, rot	20,60 €
628012	10-Liter Eimer, blau	20,60 €
628013	10-Liter Eimer, grün	20,60 €
628014	10-Liter Eimer, gelb	20,60 €

R 34



629185	5-Liter Eimer mit Deckel, rot	19,00 €
629186	5-Liter Eimer mit Deckel, blau	19,00 €
629187	5-Liter Eimer mit Deckel, grün	19,00 €
629188	5-Liter Eimer mit Deckel, gelb	19,00 €
223380	Deckel für 5-Liter Eimer, transparent	4,20 €

R 38



628334	15-Liter Eimer, rot	27,90 €
629013	15-Liter Eimer, blau	27,90 €
629014	15-Liter Eimer, grün	27,90 €
629015	15-Liter Eimer, gelb	27,90 €

R 35



628183	6-Liter Eimer, rot	18,20 €
628184	6-Liter Eimer, blau	18,20 €
627909	6-Liter Eimer, grün	18,20 €
627910	6-Liter Eimer, gelb	18,20 €

R 39



629043	Separator-Sieb für Eimer 15-Liter, schwarz	18,10 €
--------	--	---------

R 40



628102	17-Liter Eimer, rot	31,60 €
628103	17-Liter Eimer, blau	31,60 €
628104	17-Liter Eimer, grün	31,60 €
628105	17-Liter Eimer, gelb	31,60 €

R 44



629019	Ablageschale schmal mit Facheinteilung, blau	42,00 €
--------	--	---------

R 41



629016	22-Liter Eimer, rot	37,70 €
628490	22-Liter Eimer, blau	37,70 €
629017	22-Liter Eimer, grün	37,70 €
629018	22-Liter Eimer, gelb	37,70 €

R 45



629020	Ablageschale ohne Facheinteilung, blau	46,10 €
629833	Ablageschale ohne Facheinteilung, graphit	46,10 €

passend für
Pro Car 6-7
ProCar 6-7 VA
ProCar 6-7 Plus

R 42



629042	Separator-Sieb für Eimer 22-Liter, schwarz	20,40 €
--------	--	---------

R 46



629021	Ablageschale mit Facheinteilung, blau	46,10 €
--------	---------------------------------------	---------

passend für
ProCar 6-7

R 43



629116	Eimer 22-Liter mit Deckel, rot	56,40 €
629061	Deckel für 22-Liter Eimer	18,70 €

R 47



628304	Ablageschale tief, 120 mm	26,60 €
--------	---------------------------	---------

passend für
ProCar 3

R 48



628305 Ablageschale tief mit Facheinteilung 120 mm, blau

passend für
ProCar 3
26,60 €

R 52



101016 Verschließbares Ablagefach graphit für TopCar 1 - 4

passend für
TopCar 1-4
TopCar 1 A-4 A

98,60 €

R 49



629610 Ablageschale tief, 120 mm 3/4

passend für
TopCar 3000

23,30 €

R 53



627467 Halbe Ablageschale tief mit Facheinteilung, blau
629858 Halbe Ablageschale tief mit Facheinteilung, graphit

passend für
Pro Car 6-7
ProCar 6-7 VA
ProCar 6-7 Plus

42,00 €

42,00 €

R 50



629638 Flaschenhalter für 4 x 1-Liter-Flaschen in 3/4 Ablageschale tief

passend für
TopCar 3000

37,00 €

R 54



627466 Verschließbare Box, blau
629857 Verschließbare Box, graphit

passend für
Pro Car 6-7
ProCar 6-7 VA
ProCar 6-7 Plus

77,30 €

77,30 €

R 51



901030 Verschließbare TopBox graphit/grau

passend für
TopCar 1-4

82,00 €

R 55



627926 Ablageschale schmal mit Facheinteilung, blau

passend für
ProCar 1

42,00 €

R 56



passend für
Reinigungswagen außer
TopCar 3000

- | | | |
|--------|---|---------|
| 629025 | Universalsabfalleinheit mit Farbcodierungen 120 / 2 x 70-Liter, blau | 70,20 € |
| 629832 | Universalsabfalleinheit mit Farbcodierungen 120 / 2 x 70 Liter, graphit | 70,20 € |

R 60



- | | | |
|--------|---|---------|
| 629612 | NuClean Moppablage-Set für TopCar 3000/4000 | 24,60 € |
|--------|---|---------|

R 57



- | | | |
|--------|---------------------------------------|--------|
| 62759R | Farbcodierung für Abfalleinheit, rot | 2,00 € |
| 62759B | Farbcodierung für Abfalleinheit, blau | 2,00 € |
| 62759G | Farbcodierung für Abfalleinheit, grün | 2,00 € |
| 62759Y | Farbcodierung für Abfalleinheit, gelb | 2,00 € |

R 61



- | | | |
|--------|--|---------|
| 629611 | NuClean Nachrüstset Schloß für TopCar 3000 | 17,20 € |
|--------|--|---------|

R 58



passend für
TopCar 3000

- | | | |
|--------|--|---------|
| 629613 | Universalsabfalleinheit 120 / 2 x 70-Liter, blau | 70,20 € |
|--------|--|---------|


R 62



passend für
ProCar 6-7

- | | | |
|--------|-------------------------------------|---------|
| 629144 | Flaschenhalter 2 x 1-Liter, blau | 18,00 € |
| 902084 | Flaschenhalter 2 x 1-Liter, graphit | 18,00 € |

R 59



passend für
TopCar 1A - 4A

- | | | |
|--------|---|----------|
| 901229 | Abfalleinheit 240-Liter mit Deckel (2x120-Liter), graphit, Edelstahl
(für den Einsatz mit anderen Wagen-Modellen wird ein zusätzlicher Halterahmen benötigt) | 231,50 € |
|--------|---|----------|

R 63



- | | | |
|--------|--|---------|
| 627918 | Müllsack-Verkleidung mit Reißverschluss 1x 120 / 2 x 70-Liter, blau | 72,10 € |
| 900987 | Müllsack-Verkleidung mit Reißverschluss 1x 120 / 2 x 70-Liter, grau | 72,10 € |
| 902110 | Müllsack-Verkleidung mit Reißverschluss für 240L Abfalleinheit, grau | 72,10 € |

R 64



- | | | |
|--------|----------------------------------|---------|
| 629189 | Halterahmen für Wäschenetz, rot | 14,50 € |
| 629190 | Halterahmen für Wäschenetz, blau | 14,50 € |

R 68



- | | | |
|--------|--|---------|
| 628264 | Abfallbehälter 30-Liter mit Deckel, blau | 57,00 € |
| 628255 | Deckel für Abfallbehälter 30-Liter, blau | 19,80 € |

passend für
ProCar 1
ComCar 4

R 65



- | | | |
|--------|----------------------------|---------|
| 629121 | Wäschenetz, 70-Liter, blau | 17,40 € |
| 629122 | Wäschenetz, 70-Liter, rot | 17,40 € |

R 69



- | | | |
|--------|---|---------|
| 629027 | Zusätzliche vordere Ablageschale für 15-Liter Eimer | 28,00 € |
|--------|---|---------|

passend für
ProCar 1, 4-5

R 66



- | | | |
|--------|------------------------------------|---------|
| 629873 | Mopp-Halterung für MidMop, blau | 13,40 € |
| 902092 | Mopp-Halterung für MidMop, graphit | 13,40 € |

R 70



- | | | |
|--------|------------------------|----------|
| 627726 | Flachpresse | 120,60 € |
| 629771 | Flachpresse, Edelstahl | 134,10 € |

R 67



- | | | |
|--------|-------------------------------|---------|
| 629872 | Handgriff für MidMop, blau | 13,40 € |
| 902090 | Handgriff für MidMop, graphit | 13,40 € |

R 71



- | | | |
|--------|---|---------|
| 629300 | Universalpresse mit Ablauf vorne, blau (Standard) | 75,60 € |
| 629301 | Universalpresse mit Ablauf hinten, blau | 75,60 € |
| 629303 | Universalpresse für ComCar 1 (HB1812), blau | 75,60 € |
| 629765 | Universalpresse, Edelstahl, blau | 88,20 € |
| 629831 | Universalpresse, Edelstahl, graphit | 88,20 € |

ZUBEHÖR REINIGUNGSWAGEN

R 72



629115	Mopmatic Moppbox mit Deckel, blau	71,00 €
629130	Mopmatic Moppbox mit Deckel, rot	71,00 €
629131	Mopmatic Moppbox mit Deckel, grün	71,00 €
629132	Mopmatic Moppbox mit Deckel, gelb	71,00 €

R 73



629633	Mopmatic Moppbox mit Deckel, blau (mit Rollen)	87,00 €
629632	Mopmatic Moppbox mit Deckel, rot (mit Rollen)	87,00 €
629634	Mopmatic Moppbox mit Deckel, grün (mit Rollen)	87,00 €
629635	Mopmatic Moppbox mit Deckel, gelb (mit Rollen)	87,00 €

R 74



629118	2,5-Liter Dosierbehälter mit Deckel für Reinigungslösung	21,80 €
--------	--	---------

R 75



420031	Abstellhalterung für Mopmatic Moppbox, pulverbeschichtet	24,30 €
629770	Abstellhalterung für Mopmatic Moppbox, Edelstahl	48,90 €

R 76



629137	Halterahmen für Mopmatic Moppbox	65,40 €
629439	Halterahmen für Mopmatic Moppbox, Edelstahl	67,20 €

passend für
TopCar

R 77



629636	Halterahmen für Mopmatic Moppbox zum Wenden, pulverbesch.	66,40 €
629772	Halterahmen für Mopmatic Moppbox zum Wenden, Edelstahl	68,30 €

passend für
TopCar

R 78



627920	Toilettenrollenhalterung, pulverbeschichtet	25,70 €
627921	Toilettenrollenhalterung, Edelstahl	43,80 €

passend für
ProCar 5-7

R 79



629035	Ablage für Moppklapphalter, pulverbeschichtet	28,00 €
629036	Ablage für Moppklapphalter, Edelstahl	46,70 €

passend für
TopCar

R 80



100986	Toolflex Rohrbefestigung mit Halterung für Stiele von Ø 20–30 mm	18,10 €
100987	Toolflex Rohrbefestigung mit Halterung für Stiele von Ø 25–35 mm	19,40 €
100966	Toolflex Halterung für Wandmontage für Stiele von Ø 20-30 mm	10,60 €
100985	Toolflex Halterung für Wandmontage für Stiele von Ø 30-40 mm	11,50 €

R 85



passend für
ProCar 2-7
ProCar 6-7 Plus
ProCar 6-7 VA
TopCar 3000
(in Verbindung mit 629686)

627985	Stielhalter 22 mm, schwarz	3,80 €
627983	Stielhalter 25 mm, schwarz	3,80 €
629162	Stielhalter 32 mm, schwarz	3,80 €

R 81



629874	Stielhalter 22mm für MidMop	3,10 €
--------	-----------------------------	--------

R 86



628273	Besenhalter schwarz für Rohre mit 25 mm Ø	6,00 €
628277	Stielhalter horizontal	6,00 €
628276	Saugrohrhalter horizontal für 32/38 mm Rohre	6,00 €

R 82



passend für
ProCar 6-7
ProCar 6-7 Plus
ProCar 6-7 VA
TopCar

100036	Stielhalterung für MS1	4,30 €
100037	Halterung mit Haken	4,30 €
100038	Stielhalterung für MS11	5,90 €

R 87



627565	Stielhalterung Grippy für ProCar 2-4	11,70 €
100032	Versaclean Stielhalterung Grippy für ProCar 5 - 7	6,70 €

R 83



901459	Warnhinweisschild „W1“ mit Halterungen, gelb Optional mit Ihrem individuellen Logodruck erhältlich	11,50 €
--------	---	---------

R 88



900539	Halterung für Warnhinweisschild für MidMop, blau	6,90 €
902173	Halterung für Warnhinweisschild für MidMop, graphit	6,90 €

R 84



629105	Klapp-Warnhinweisschild „W2“ inkl. Halterungen, gelb	18,50 €
100033	PreCar Halterung für Warnhinweisschild (2 Stück)	8,50 €

R 89



627980	Halterung für Warnhinweisschild	9,00 €
628378	Halterung für Warnhinweisschild in Verbindung mit Stoffabfallsack	9,00 €

R 90



629686 Quertraverse zum Einhängen von Zubehör für TopCar 3000/4000 14,00 €

R 94



628427 Lenkrollen 75 mm (1 VE = 4 Stück), grau 40,70 €
629882 Lenkrollen 75 mm für MidMop (1 VE = 4 Stück) 40,70 €

passend für
ProCar
ComCar 2-5

R 91



629063 Grosse Laufrollen (2 x 250 mm mit Achse, 2 x 100 mm) 84,00 €

passend für
ProCar 1

R 95



628425 Lenkrollen 100 mm (1 VE = 4 Stück), grau 52,80 €

passend für
ProCar
ComCar 2-5

R 92



629357 Laufräder-Set 250 mm, grau 45,00 €

passend für
ComCar 3 + 4

R 96



629766 Lenkrollen 125 mm (1 VE = 4 Stück), grau 60,10 €

passend für
ProCar
ComCar 2-5

R 93



629422 Lenkrollen 75 mm (1 VE = 4 Stück), blau 26,00 €

R 97



629767 Lenkrolle 125 mm mit Bremse, grau 21,20 €

passend für
ProCar
ComCar 3-5

R 98



121071 Handpadhalter mit Handgriff, 23 x 10 cm, blau

7,10 €

R 100



121073 Handpad Klett, 27 x 13 cm, weiß
100% Microfaser, Rückseite 100% Klett

6,10 €

R 99



121072 Handpadhalter mit Stielhaltergelenk, 23 x 10 cm, blau

7,40 €

R 101



121074 Handpad Klett, 27 x 13 cm, Micro-Classic
Microfaser/Borste (80:20), Rückseite 100% Klett

6,10 €

HELO

LEWW

LENN

OTTE AUG

Hotelwagen	148–150
Wäschewagen	151–152
Zubehör Hotelwagen	153–155

HOTELWAGEN SKT2

Der Hotelwagen SKT2 zeichnet sich durch sein stabiles Structofoam-Grundgestell aus. Die pulverbeschichteten Metallrohre ermöglichen die Befestigung von zwei 100 Liter Wäschesäcken. Diese sind durch das Click-System einfach und schnell zu entfernen. Ein extra großer Stauraum ermöglicht die Mitnahme von großem Frischwäschevolumen. Durch umfangreiches Zubehör kann der Wagen den örtlichen Gegebenheiten und der Arbeitsweise angepasst werden.

Art.-Nr.: 758650

560,00 €

BestPrice

Der garantiert beste Preis in Deutschland!



Komplett inklusive

EUR

618001 2 x 100 Liter Wäschesack (Stk.)

71,10

Abmessungen	Laufräder	Wäschesack	Ablageschalen
1.510 x 580 x 1.410 mm	6 x 100 mm	2 x 100 Liter	2

HOTELWAGEN NKS11FF

Der kompakte Hotelwagen NKS11FF ist für die rationelle Wäscheentsorgung und -bestückung geeignet. Die Structofoam-Bauweise und die 200 mm großen Laufäder ermöglichen eine stabile und bewegliche Arbeitsweise. Der Wagen kann bei Bedarf durch die integrierte Jalousie geschlossen werden. Großer Stauraum und die zusätzlichen drei schmalen Schubfächer ermöglichen die Mitnahme von Frischwäsche und Kleinmaterialien. Durch umfangreiches Zubehör kann der Wagen den örtlichen Gegebenheiten und der Arbeitsweise angepasst werden.

Art.-Nr.: 758641

869,00 €



ohne Zubehör

Komplett inklusive

EUR

618001 1 x 100 Liter Wäschesack (Stk.)

71,10

Sonderzubehör

627919 Universalabfalleinheit 120 / 2 x 70-Liter, grau

70,20

629397 Set NKA-100: Wäschesack-Anbausatz 100l

161,90

629448 Set NKA-101: Abfalleinheit-Anbausatz 120l

161,90

Abmessungen	Laufäder	Wäschesack	Ablageschalen (schmal)
1.110 x 665 x 1.435 mm	4 x 200 mm	1 x 100 Liter	3

HOTELWAGEN NKT20FF

Der Hotelwagen NKT20FF eignet sich hervorragend für die rationelle Zimmerreinigung. Extra große 200 mm Laufräder und die Structoform-Bauweise gewährleisten auch bei hohem Gewicht eine gute und stabile Beweglichkeit des Wagens. Der Hotelwagen kann bei Bedarf durch die integrierte Jalousie geschlossen werden. Extra großer Stauraum und die zusätzlichen fünf schmalen Schubfächer ermöglichen die Mitnahme von Frischwäsche und Kleinmaterialien. Durch umfangreiches Zubehör kann der Wagen den örtlichen Gegebenheiten und der Arbeitsweise angepasst werden.

Art.-Nr.: 758647

860,00 €



ohne Zubehör

Sonderzubehör

629397	Set NKA-100: Wäschesack-Anbausatz 100l	161,90
629448	Set NKA-101: Abfalleinheit-Anbausatz 120l	161,90

Abmessungen	Laufräder	Ablageschale (schmal)
1.110 x 665 x 1.435 mm	4 x 200 mm	5

HOTELWAGEN NKT21FF

Der Hotelwagen NKT21FF eignet sich hervorragend für die rationelle Zimmerreinigung. Extra große 200 mm Laufräder und die Structoform-Bauweise gewährleisten auch bei hohem Gewicht eine gute und stabile Beweglichkeit des Wagens. Der Hotelwagen kann bei Bedarf durch die integrierte Jalousie geschlossen werden. Extra roßer Stauraum und die zusätzlichen fünf schmalen Schubfächer ermöglichen die Mitnahme von Frischwäsche und Kleinmaterialien. An dem abklappbaren Halterahmen ist ein 100 Liter Wäschesäcke befestigt. Durch umfangreiches Zubehör kann der Wagen den örtlichen Gegebenheiten und der Arbeitsweise angepasst werden.

Art.-Nr.: 758644

1.029,00 €



ohne Zubehör

Komplett inklusive		EUR
618001	1 x 100 Liter Wäschesack (Stk.)	71,10

Sonderzubehör

627919	Universalabfalleinheit 120 / 2 x 70-Liter, grau	70,20
629397	Set NKA-100: Wäschesack-Anbausatz 100l	161,90
629448	Set NKA-101: Abfalleinheit-Anbausatz 120l	161,90

Abmessungen	Laufräder	Wäschesack	Ablageschalen (schmal)
1.490 x 665 x 1.435 mm	4 x 200 mm	1 x 100 Liter	5

HOTELWAGEN NKT22FF

Der Hotelwagen NKT22FF eignet sich hervorragend für die rationelle Zimmerreinigung. Die 2 x 100 Liter Wäschesäcke ermöglichen großes Volumen für den Abtransport. Extra große 200 mm Laufräder und die Structoform-Bauweise gewährleisten auch bei hohem Gewicht eine gute und stabile Beweglichkeit des Wagens. Der Hotelwagen kann bei Bedarf durch die integrierte Jalousie geschlossen werden. Extra großer Stauraum und die zusätzlichen fünf schmalen Schubfächer ermöglichen die Mitnahme von Frischwäsche und Kleinmaterialien. Durch umfangreiches Zubehör kann der Wagen den örtlichen Gegebenheiten und der Arbeitsweise angepasst werden.



ohne Zubehör

Art.-Nr.: 758637

1.196,00 €

Komplett inklusive		EUR
618001	2 x 100 Liter Wäschesack (Stk.)	71,10
Sonderzubehör		
627919	Universalfalleinheit 120 / 2 x 70-Liter, grau	70,20

Abmessungen	Laufräder	Wäschesack	Ablageschalen (schmal)
1.870 x 665 x 1.435 mm	4 x 200 mm	2 x 100 Liter	5

WÄSCHEWAGEN NB3002

Der Numatic Wäschesammel- und Transportwagen NB 3002 ermöglicht durch einen 100 und einen 200 Liter Wäschesack die getrennte Sammlung von Hotelwäsche. Das stabile Structofoam-Grundgestell und die 200 mm großen Laufräder gewährleisten auch bei hohem Gewicht eine leichte und stabile Beweglichkeit des Wagens. Die pulverbeschichteten Metallrohre sichern einen festen Halt der Wäschesäcke. Diese lassen sich durch ein Click-System einfach und schnell vom Wagen entfernen.



Art.-Nr.: 629402

579,00 €

Komplett inklusive		EUR
618001	1 x 100 Liter Wäschesack (Stk.)	71,10
618003	1 x 200 Liter Wäschesack (Stk.)	110,70
Sonderzubehör		
629397	Set NKA-100: Wäschesack-Anbausatz 100l	161,90
629448	Set NKA-101: Abfalleinheit-Anbausatz 120l	161,90

Abmessungen	Laufräder	Wäschesack
1.110 x 665 x 1.115 mm	4 x 200 mm	1 x 100 Liter / 1 x 200 Liter

WÄSCHEWAGEN NX1001N

Der kompakte Wäschesammelwagen NX1001N besteht komplett aus stabilen pulverbeschichteten Metallrohren. Die leichte und kompakte Bauweise ermöglicht den Transport von Wäsche auch auf kleinsten Flächen. Der 100 Liter Wäschesack lässt sich durch ein einfaches Click-System schnell und einfach entfernen. Bei Platzmangel kann der Wagen problemlos zusammengeklappt werden.

Art.-Nr.: 718067

229,00 €



Komplett inklusive

618001 1 x 100 Liter Wäschesack (Stk.)

EUR

71,10

Abmessungen	Laufräder	Wäschesack
460 x 390 x 960 mm	4 x 75 mm	1 x 100 Liter

WÄSCHEWAGEN NX1501N

Der Wäschesammelwagen NX1501N besteht komplett aus stabilen pulverbeschichteten Metallrohren. Die leichte und kompakte Bauweise ermöglicht den einfachen Transport von Wäsche. Der 150 Liter Wäschesack lässt sich durch ein einfaches Click-System schnell und einfach entfernen. Bei Platzmangel kann der Wagen problemlos zusammengeklappt werden.

Art.-Nr.: 718068

265,00 €



Komplett inklusive

618002 1 x 150 Liter Wäschesack (Stk.)

EUR

81,60

Abmessungen	Laufräder	Wäschesack
760 x 460 x 760 mm	4 x 75 mm	1 x 150 Liter

WÄSCHEWAGEN NX1002N

Der kleine Wäschesammelwagen NX1002N besteht komplett aus stabilen pulverbeschichteten Metallrohren. Die leichte und kompakte Bauweise ermöglicht den Transport von Wäsche auch auf kleinsten Flächen. Die zwei 100 Liter Wäschesack lassen sich durch ein einfaches Click-System schnell und einfach entfernen. Bei Platzmangel kann der Wagen problemlos zusammengeklappt werden.

Art.-Nr.: 718069

305,00 €



Komplett inklusive

EUR

618001 2 x 100 Liter Wäschesack (Stk.)

71,10

Abmessungen	Laufräder	Wäschesack
760 x 460 x 960 mm	4 x 75 mm	2 x 100 Liter

WÄSCHEWAGEN NX2001N

Der Wäschesammelwagen NX 2001N besteht komplett aus stabilen pulverbeschichteten Metallrohren. Die leichte und kompakte Bauweise ermöglicht den Transport von Wäsche auch auf kleinsten Flächen. Der 200 Liter Wäschesack lässt sich durch ein einfaches Click-System schnell und einfach entfernen. Bei Platzmangel kann der Wagen problemlos zusammengeklappt werden.

Art.-Nr.: 718070

295,00 €



Komplett inklusive

EUR

618003 1 x 200 Liter Wäschesack (Stk.)

110,70

Abmessungen	Laufräder	Wäschesack
760 x 460 x 960 mm	4 x 75 mm	1 x 200 Liter

H 1



- | | | |
|--------|----------------------------|----------|
| 618001 | Wäschesack 100-Liter, grau | 71,10 € |
| 618002 | Wäschesack 150-Liter, grau | 81,60 € |
| 618003 | Wäschesack 200-Liter, grau | 110,70 € |

H 2



- | | | |
|--------|---|----------|
| 629397 | Set NKA-100: Wäschesack-Anbausatz 100-Liter | 161,90 € |
|--------|---|----------|

H 3



- | | | |
|--------|---|----------|
| 629448 | Set NKA-101: Abfalleinheit-Anbausatz 120 / 2 x 70-Liter | 161,90 € |
|--------|---|----------|

H 4



- | | | |
|--------|--|---------|
| 627919 | Universalsabfalleinheit 120 / 2 x 70-Liter, grau | 70,20 € |
|--------|--|---------|

H 5




- | | | |
|--------|--|---------|
| 627580 | Ablageschale schmal 120 mm tief mit Facheinteilung, grau | 19,80 € |
|--------|--|---------|

H 6



- | | | |
|--------|--|---------|
| 627581 | Ablageschale 120 mm tief ohne Facheinteilung, grau | 26,50 € |
|--------|--|---------|

H 7



- | | | |
|--------|---|---------|
| 627583 | Ablageschale 120 mm tief mit Deckel ohne Facheinteilung, grau | 36,80 € |
|--------|---|---------|

H 8



- | | | |
|--------|---|---------|
| 627582 | Ablageschale 120 mm tief mit Facheinteilung, grau | 26,50 € |
|--------|---|---------|

H 9



- | | | |
|--------|--|---------|
| 627584 | Ablageschale 120 mm tief mit Deckel und Facheinteilung, grau | 36,80 € |
|--------|--|---------|

H 10















- | | | |
|--------|-----------|---------|
| 628437 | Tragekorb | 29,10 € |
|--------|-----------|---------|

H 11



- | | | |
|--------|-------------------------------------|---------|
| 101116 | Ablageschale groß für NKS/NKT, grau | 51,40 € |
|--------|-------------------------------------|---------|

H 12		101117 Ablageschale breit ohne Facheinteilung, grau 45,80 €	H 18		101122 Halterahmen für 30-Liter Abfallbehälter, pulverbeschichtet 25,20 €
H 13		101118 Ablageschale schmal mit Facheinteilung, grau 42,00 €	H 19		101123 Halterahmen für 2 Ablageschalen, pulverbeschichtet 37,90 €
H 14		629414 Ablageschale schmal mit Facheinteilung und Halterung, grau 44,80 €	H 20		passend für NKS11 NKT20 NKT21
H 15		629408 Set NKA-120: Ablageschale und Halter für SMM40, grau 48,00 €	H 21		629452 Set NKA111 (2x 101118, 1x 101123) 116,60 €
H 16		101120 Abfallbehälter 30-Liter mit Deckel, grau 59,30 €	H 22		629453 Set NKA112 (2x 101117, 1x 101123) 124,40 €
		101021 Deckel grau für Abfallbehälter 30-Liter 19,80 €			
H 17		629362 Set NKA-130: Abfallbehälter 30-Liter mit Deckel und Nutex-Halterung, grau 84,50 €	H 23		passend für NKS11 NKT20 NKT21
				629455 Set NKA114 (3x 101117, 1x 101124) 180,50 €	


ZUBEHÖR HOTELREINIGUNG

H 24



629470 Lenkrollen 200 mm, grau 50,40 €

H 25



121072 Handpadhalter mit Stielhaltergelenk, 23 x 10 cm, blau 7,40 €

H 26



121071 Handpadhalter mit Handgriff, 23 x 10 cm, blau 7,10 €

H 27



Kartonage 1 VE = 60 Stück

121094 Intense-Alustiel 140 cm, für Handpadhalter mit Stielhaltergelenk 4,90 €
Mindestabnahme 1 VE

H 28



629101 Teleskop-Alustiel 110-180 cm 19,50 €

H 29



121073 Handpad Klett, 27 x 13 cm, weiß 6,10 €
100% Microfaser, Rückseite 100% Klett

H 30



121074 Handpad Klett, 27 x 13 cm, Micro-Classic 6,10 €
Microfaser/Borste (80:20), Rückseite 100% Klett

Servicepartner

ServiceNetz Pro



by Numatic

TÜV-zertifiziert
DIN EN ISO 9001



ÜBBER
ERS
CHT



Henry Plus	PPR200-12	NVP180-11	PSP370-11	PPT220-12	RSV130-11	PPH320-12
Seite 24	Seite 25	Seite 26	Seite 26	Seite 27	Seite 27	Seite 28



NEV190	RSB140	Numatic 370	Numatic 470	NDD570	NDD900	CV570
Seite 29	Seite 29	Seite 30	Seite 31	Seite 33	Seite 33	Seite 35



CV900	WV800-2	WV380-2	WV(D)570-2	WV(D)900-2	WVD1800DH-2	WVD1800AP-2
Seite 35	Seite 36	Seite 37	Seite 37	Seite 38	Seite 39	Seite 39



CT370-2 "CleanBoy"	HL15	ESM-Set 1A/1B	ESM-Set 2A/2B	ESM-Set 5A/5B	NLL3315	NR1500S
Seite 40	Seite 40	Seite 61	Seite 62	Seite 63	Seite 64	Seite 64



NRT1530	NRS450	NRU1500	HNS1550	ETB4045	TT1840	TT4045
Seite 65	Seite 65	Seite 66	Seite 66	Seite 77	Seite 78	Seite 79



TT4055	TTB1840	TTB4045	TTB4055	TTB4055T	TTB6055
Seite 80	Seite 81	Seite 82	Seite 83	Seite 84	Seite 85



TTB6055T	CRO8055/100	TRO650/200	TTV4555	TTV5565/200T	TTV678
Seite 86	Seite 87	Seite 88-89	Seite 90	Seite 91	Seite 94-97



MidMop Standard	MidMop Comfort	MidMop Plus	ComCar 1	ComCar 3	ComCar 4
Seite 114	Seite 114	Seite 115	Seite 116	Seite 116	Seite 117



ComCar 5	ProCar 1	ProCar 1A	ProCar 2	ProCar 3	ProCar 4	ProCar 5
Seite 117	Seite 118	Seite 118	Seite 119	Seite 119	Seite 120	Seite 120



ProCar 6	ProCar 7	ProCar 6 Plus	ProCar 7 Plus	ProCar 6 VA	ProCar 7 VA	TopCar 1
Seite 121	Seite 121	Seite 122	Seite 122	Seite 123	Seite 123	Seite 124



TopCar 1A	TopCar 2	TopCar 2A	TopCar 3	TopCar 3A	TopCar 4	TopCar 4A
Seite 124	Seite 125	Seite 125	Seite 126	Seite 126	Seite 127	Seite 127



TopCar 3000	NCK400	NCK500	NCK700		
Seite 128	Seite 129	Seite 129	Seite 129		



SKT2	NKS11FF	NKT20FF	NKT21FF	NKT22FF	NB3002	NX1001N
Seite 148	Seite 148	Seite 149	Seite 149	Seite 150	Seite 150	Seite 151



NX1501N	NX1002N	NX2001N			
Seite 151	Seite 152	Seite 152			

Vertrieb nur über den Fachgroßhandel.

Hauptsitz

Numatic International GmbH
Fränkische Straße 15–19
D-30455 Hannover
Tel. +49 (0)511 98 42 16 0
Fax +49 (0)511 98 42 16 20
info@numatic.de
www.numatic.de

Niederlassung West

Numatic International GmbH
Ottostraße 6
D-50859 Köln
Tel. +49 (0)22 34 6 88 74 0
Fax +49 (0)22 34 6 88 74 20
info@numatic.de
www.numatic.de

Niederlassung Schweiz

Numatic International Schweiz AG
Sihlbruggstrasse 142
CH-6340 Baar
Tel. +41 (0)41 76 80 76 0
Fax +41 (0)41 76 80 76 9
info@numatic.ch
www.numatic.ch

Vertrieb Österreich, Ungarn, Rumänien

SIGRON HANDELS- & SCHULUNGS GMBH
Rautenweg 7
A-1220 Wien
Tel. +43 (1)2 59 46 32
Fax +43 (1)2 59 46 32 30
office@sigron.at
www.sigron.at

Es gelten unsere allgemeinen Geschäftsbedingungen, die wir Ihnen auf Wunsch gerne zuleiten. Alle angegebenen Preise verstehen sich in EUR/Stück, zzgl. USt. Irrtümer und Änderungen vorbehalten. Preise gültig bis zum Erscheinen unseres neuen Katalogs.